

УТВЕРЖДАЮ:
 Заведующий *Верещагина И.В.*
 (наименование должности лица, утверждающего документ)
Верещагина И.В.
 (подпись)
 (расшифровка подписи)
 2026 г.



**План финансово-хозяйственной деятельности
 муниципального бюджетного учреждения
 на 2026 год и плановый период 2027-2028 годов**

от "10" *Од* 2026 г.

Орган, осуществляющий функции и полномочия учредителя

Управление образования Администрации Верхнесалдинского муниципального округа Свердловской области

Учреждение

Муниципальное бюджетное дошкольное образовательное учреждение "Детский сад №6 "Красная шапочка" общеразвивающего вида с приоритетным осуществлением деятельности по физическому развитию воспитанников

Ед. измерения: руб.

Дата
 по сводному реестру
 глава по БК
 по сводному реестру
 ИНН
 КПП
 по ОКЕИ

Коды
<i>10. Од</i> . 2026
906
6607012495
662301001

РАЗДЕЛ 1. ПОСТУПЛЕНИЯ И ВЫПЛАТЫ

Наименование показателя	Раздел, подраздел, целевая статья	Код по бюджетной классификации Российской Федерации	КОСГУ	Сумма, рублей		
				на 2026 г. Текущий финансовый год	на 2027 г. первый год планового периода	на 2028 г. второй год планового периода
1		2	3	4	5	6
Остаток средств на начало текущего года	X	X	X	373 776,22	0,00	0,00
200 5 200	0701 00 000 00000	510		205 314,79		
200 5 206	0701 00 000 00000	510		124 904,00		
999 0 000	0701 00 000 00000	510		43 557,43		
Остаток средств на конец текущего года	X	X	X	330 218,79		
Доходы, всего:	X	X	X	22 402 923,00	22 392 843,00	24 412 303,00
в том числе:						
доходы от собственности, всего		120				
доходы от операционной аренды	0701 00 000 00000	120	121			
Доходы от оказания платных услуг (работ), компенсации затрат, всего		130		22 357 243,00	22 392 843,00	24 412 303,00
в том числе:	X	X	X			
Субсидии на финансовое обеспечение выполнения муниципального задания за счет средств бюджета	0701 00 000 00000	130	131	20 177 500,00	20 213 100,00	22 232 560,00
Оказание платных услуг	0701 00 000 00000	130	131	2 179 743,00	2 179 743,00	2 179 743,00
Доходы от штрафов, пеней, неустойки, возмещения ущерба, всего		140				
в том числе:	X	X	X			
доходы от штрафных санкций за нарушение законодательства о закупках и нарушение условий контрактов (договоров)	0701 00 000 00000	140	141			
прочие доходы от сумм принудительного изъятия	0701 00 000 00000	140	145			
Безвозмездные денежные поступления текущего характера, всего		150		45 680,00	0,00	0,00
в том числе:						
поступления текущего характера бюджетным и автономным учреждениям от сектора государственного управления	0701 00 000 00000	150	152	45 680,00	0,00	0,00
поступления текущего характера от иных резидентов (за исключением сектора государственного управления и организаций государственного сектора)	0701 00 000 00000	150	155			

поступления капитального характера бюджетным и автономным учреждениям от сектора государственного управления	0701 00 000 00000	150	162			
Прочие доходы, всего:		180		0,00	0,00	0,00
в том числе:						
Целевые субсидии	0701 00 000 00000	180	189			
пожертвования юридических и физических лиц	0701 00 000 00000	180				
Уменьшение стоимости материальных запасов, всего:		440		0,00	0,00	0,00
в том числе: уменьшение стоимости продуктов питания	0701 00 000 00000	440	442			
уменьшение стоимости прочих оборотных ценностей (материалов)	0701 00 000 00000	440	446			
Прочие поступления, всего				0,00	0,00	0,00
из них:						
увеличение остатков денежных средств за счет возврата дебиторской задолженности прошлых лет		510				
Расходы, всего:				22 446 480,43	22 392 843,00	24 412 303,00
в том числе: на выплаты персоналу, всего		110		18 574 160,00	19 624 800,00	20 730 480,00
в том числе:						
фонд оплаты труда учреждений		111		<i>14 265 868,00</i>	<i>15 072 810,00</i>	<i>15 922 026,00</i>
200 1 200	0701 10 102 27000	111	211	4 343 264,00	4 548 195,00	4 730 122,00
200 1 200	0701 10 102 27000	111	266	30 000,00		
200 3 204	0701 10 101 45110	111	211	9 837 604,00	10 524 615,00	11 191 904,00
200 3 204	0701 10 101 45110	111	266	55 000,00		
200 3 208	0701 72 000 40600	111	211			
999 0 000	0701 00 000 00000	111	211			
иные выплаты персоналу учреждений, за исключением фонда оплаты труда		112		<i>0,00</i>	<i>0,00</i>	<i>0,00</i>
999 0 000	0701 00 000 00000	112	212			
Прочие работы, услуги, всего:		113		<i>0,00</i>	<i>0,00</i>	<i>0,00</i>
999 0 000	0701 00 000 00000	113	226			
взносы по обязательному социальному страхованию на выплаты по оплате труда работников и иные выплаты работникам учреждений, всего		119		<i>4 308 292,00</i>	<i>4 551 990,00</i>	<i>4 808 454,00</i>
в том числе:						
на выплаты по оплате труда		119		<i>4 308 292,00</i>	<i>4 551 990,00</i>	<i>4 808 454,00</i>
200 1 200	0701 10 102 27000	119	213	1 320 726,00	1 373 555,00	1 428 498,00
200 1 200	0701 10 102 27000	119	266			
200 3 204	0701 10 101 45110	119	213	2 987 566,00	3 178 435,00	3 379 956,00
200 3 208	0701 72 000 40600	119	213			
999 0 000	0701 00 000 00000	119	213			
Социальное обеспечение и иные выплаты населению, всего;		300		0,00	0,00	0,00
в том числе:						
Пособия, компенсации и иные социальные выплаты гражданам, кроме публичных нормативных обязательств		X		<i>0,00</i>	<i>0,00</i>	<i>0,00</i>
уплата налогов, сборов и иных платежей, всего		850		132 523,00	130 518,00	128 512,00
из них:						
уплата налога на имущество организаций и земельный налога в том числе:		851	291	<i>132 523,00</i>	<i>130 518,00</i>	<i>128 512,00</i>
200 1 200	0701 10 102 27000			132 523,00	130 518,00	128 512,00
999 0 000	0701 00 000 00000					
уплата прочих налогов, сборов в том числе:		852	291	<i>0,00</i>	<i>0,00</i>	<i>0,00</i>
200 1 200	0701 10 102 27000					
уплата иных платежей		853		<i>0,00</i>	<i>0,00</i>	<i>0,00</i>
	0701 00 000 00000	853	241			
	0701 00 000 00000	853	295			
	0701 00 000 00000	853	292			
расходы на закупку товаров, работ, услуг, всего		X	X	3 739 797,43	2 637 525,00	3 553 311,00
закупка товаров, работ, услуг в целях капитального ремонта муниципального имущества	0701 10 102 27000	243				
Прочая закупка товаров, работ и услуг, всего:		244		3 739 797,43	2 637 525,00	3 553 311,00
в том числе:						
Услуги связи, всего:		244	221	<i>19 222,00</i>	<i>19 222,00</i>	<i>19 222,00</i>
200 1 200	0701 10 102 27000			19 222,00	19 222,00	19 222,00

200 5 200	0701 10 102 27000					
100 3 106	0701 10 101 45120					
Транспортные услуги, всего:		244	222	0,00	0,00	0,00
200 1 200	0701 10 102 27000					
999 0 000	0701 00 000 00000					
Коммунальные услуги, всего:		244	223	14 642,00	14 642,00	14 642,00
200 1 200	0701 10 102 27000			14 642,00	14 642,00	14 642,00
200 5 200	0701 10 102 27000					
999 0 000	0701 00 000 00000					
Работы, услуги по содержанию имущества , всего:		244	225	129 552,00	99 917,00	129 552,00
200 1 200	0701 10 102 27000			129 552,00	99 917,00	129 552,00
200 5 200	0701 10 102 27000					
200 3 206	0701 10 101 45120					
906 1 001	0701 10 416 27000					
999 0 000	0701 00 000 00000					
Прочие работы, услуги ,всего:		244	226	184 365,00	45 287,00	195 435,00
200 1 200	0701 10 102 27000			144 498,00		144 498,00
200 5 200	0701 10 102 27000					
200 3 206	0701 10 101 45120			39 867,00	45 287,00	50 937,00
906 1 003	0701 10 420 27000					
999 0 000	0701 00 000 00000					
Страхование		244	227	0,00	0,00	0,00
200 1 200	0701 10 102 27000					
Оплата работ, услуг для целей капитальных вложений		244	228	0,00	0,00	0,00
906 1 001	0701 10 416 27000					
906 1 003	0701 10 420 27000					
Увеличение стоимости основных средств, всего:		244	310	204 666,50	166 838,00	166 838,00
200 1 200	0701 10 102 27000					
200 5 200	0701 10 102 27000					
200 3 206	0701 10 101 45120			95 663,00	95 663,00	95 663,00
906 1 020	0701 10 455 S5M00			37 828,50	0,00	0,00
999 0 000	0701 00 000 00000			71 175,00	71 175,00	71 175,00
Увеличение стоимости материальных запасов, всего:		244	340	2 343 027,93	2 291 619,00	2 291 619,00
200 1 200	0701 10 102 27000			183 051,00	183 051,00	183 051,00
906 1 020	0701 10 455 S5M00			7 851,50	0,00	0,00
999 0 000	0701 00 000 00000			2 152 125,43	2 108 568,00	2 108 568,00
Закупка энергетических ресурсов, всего:		247	223	844 322,00	0,00	736 003,00
200 1 200	0701 10 102 27000			844 322,00		736 003,00
200 5 200	0701 10 102 27000					
999 0 000	0701 00 000 00000					
капитальные вложения в объекты государственной собственности, всего		400		0,00	0,00	0,00
Выплаты, уменьшающие доход, всего :		100		0,00	0,00	0,00
в том числе:						
налог на прибыль	0701 00 000 00000					
налог на добавленную стоимость	0701 00 000 00000					
прочие налоги, уменьшающие доход	0701 00 000 00000					
Прочие выплаты, всего	X	X	X	0,00	0,00	0,00
из них						
возврат в бюджет средств субсидии		610				

Раздел 2. Сведения по выплатам на закупки товаров, работ, услуг

№ п/п	Наименование показателя	Коды строк	Год начала закупки	Сумма руб.		
				на 2026 г. Текущий финансовый год	на 2027 г. первый год планового периода	на 2028 г. второй год планового периода
1	2	3	4	5	6	7
1	Выплаты на закупку товаров, работ, услуг, всего	26000	x	3 739 797,43	2 637 525,00	3 553 311,00
1.1.	в том числе: в том числе: по контрактам (договорам), заключенным до начала текущего финансового года без применения норм Федерального закона от 5 апреля 2013 г. № 44-ФЗ «О контрактной системе в сфере закупок товаров, работ, услуг для обеспечения государственных и муниципальных нужд» (Собрание законодательства Российской Федерации, 2013, № 14, ст. 1652; 2018, № 32, ст. 5104) (далее - Федеральный закон № 44-ФЗ) и Федерального закона от 18 июля 2011 г. № 223-ФЗ «О закупках товаров, работ, услуг отдельными видами юридических лиц» (Собрание законодательства Российской Федерации, 2011, № 30, ст. 4571; 2018, № 32, ст. 5135) (далее - Федеральный закон № 223-ФЗ)	26100	x			
1.2.	по контрактам (договорам), планируемым к заключению в соответствующем финансовом году без применения норм Федерального закона № 44-ФЗ и Федерального закона № 223-ФЗ	26200	x			
1.3.	по контрактам (договорам), заключенным до начала текущего финансового года с учетом требований Федерального закона № 44-ФЗ и Федерального закона № 223-ФЗ	26300	x			
1.4.	по контрактам (договорам), планируемым к заключению в соответствующем финансовом году с учетом требований Федерального закона № 44-ФЗ и Федерального закона № 223-ФЗ	26400	x	3 739 797,43	2 637 525,00	3 553 311,00
1.4.1.	в том числе: за счет субсидий, предоставляемых на финансовое обеспечение выполнения государственного (муниципального) задания	26410	x	1 470 817,00	457 782,00	1 373 568,00
1.4.1.1.	в том числе: в соответствии с Федеральным законом № 44-ФЗ	26411	x	1 470 817,00	457 782,00	1 373 568,00
1.4.1.2.	в соответствии с Федеральным законом № 223-ФЗ	26412	x			
1.4.2.	за счет субсидий, предоставляемых в соответствии с абзацем вторым пункта 1 статьи 78.1 Бюджетного кодекса Российской Федерации	26420	x	45 680,00	0,00	0,00
1.4.2.1.	в соответствии с Федеральным законом № 44-ФЗ	26421	x	45 680,00	0,00	0,00
1.4.2.2.	в соответствии с Федеральным законом № 223-ФЗ	26422	x			
1.4.5.	за счет прочих источников финансового обеспечения	26450	x	2 223 300,43	2 179 743,00	2 179 743,00
1.4.5.1.	в том числе: в соответствии с Федеральным законом № 44-ФЗ	26451	x	2 223 300,43	2 179 743,00	2 179 743,00
1.4.5.2.	в соответствии с Федеральным законом № 223-ФЗ	26452	x			
2.	Итого по контрактам, планиваемым к заключению в соответствующем финансовом году в соответствии с Федеральным законом № 44-ФЗ, по соответствующему году закупки	26500	x	3 739 797,43	2 637 525,00	3 553 311,00
	в том числе по году начала закупки:	26510		3 739 797,43	2 637 525,00	3 553 311,00
3.	Итого по договорам, планиваемым к заключению в соответствующем финансовом году в соответствии с Федеральным законом № 223-ФЗ, по соответствующему году закупки	26600	x			
	в том числе по году начала закупки:	26610				

Руководитель учреждения И.О. Давыдова (подпись) Давыдова И.О. (расшифровка подписи)

Директор МБУ «ЦБ» Соболева И.Н. (подпись) Соболева И.Н. (расшифровка подписи)

Исполнитель Мазнева М.Ю. (подпись) Мазнева М.Ю. (расшифровка подписи)

**Обоснования (расчеты) плановых показателей по поступлениям доходов
по МБДОУ " Детский сад № 6 "Красная шапочка"**

Расчет плановых поступлений доходов от собственности

№ п/п	Наименование показателя	Код дохода	Плата (тариф) арендной платы за единицу площади	Планируемый объем предоставлен ия имущества в аренду (в	Общий объем планируемых поступлений, руб.		
					на 2026 год	на 2027 год	на 2028 год
1	2	3	4	5	текущий финансовый год	первый год планового периода	второй год планового периода
1	Доходы, получаемые в виде арендной либо иной платы за передачу в возмездное пользование муниципального имущества						
2	Доходы от плановых поступлений в виде прочих поступлений от использования имущества, находящегося в оперативном управлении бюджетных и автономных учреждений						
Итого:					x		

Расчет плановых показателей по поступлениям доходов от оказания услуг, работ, компенсации затрат учреждений

№ п/п	Наименование показателя	Код дохода	Плата (тариф) за единицу услуги	Планируемый объем оказания услуг	Общий объем планируемых поступлений, руб.		
					на 2026 год	на 2027 год	на 2028 год
1	2	3	4	5	текущий финансовый год	первый год планового периода	второй год планового периода
1	Расчет плановых поступлений от оказания услуг (выполнения работ) в рамках установленного муниципального задания	200 1 200 200 3 204 200 3 206 Итого			7 161 800,00 12 880 170,00 135 530,00 20 177 500,00	6 369 100,00 13 703 050,00 140 950,00 20 213 100,00	7 514 100,00 14 571 860,00 146 600,00 22 232 560,00
2	Расчет плановых поступлений от оказания услуг, выполнения работ сверх установленного муниципального задания						
3	Расчет плановых поступлений от оказания платных услуг и иной приносящей доход деятельности				2 179 743,00	2 179 743,00	2 179 743,00
	в том числе:						
	платные образовательные услуги				0,00		
					0,00		
	поступления средств, полученных от деятельности по присмотру и уходу воспитанников			77,00	2 179 743,00	2 179 743,00	2 179 743,00
	родительская плата при посещаемости 80%	999 0 001	39 204,00	64	2 007 245	2 007 245	2 007 245
	родительская плата при посещаемости 80% - льготные категории 50%		19 602,00	11	172 498	172 498	172 498
	родительская плата при посещаемости 80% - льготные категории 100%			2	0	0	0
	родительская плата за путевки в загородные оздоровительные лагеря и лагеря дневного пребывания детей						
	доходы от продажи путевок в загородные лагеря за полную стоимость						
4	Расчет плановых поступлений от возмещения расходов по решению судов (возмещения судебных издержек)						

5	Расчет плановых поступлений в виде прочих поступлений от компенсации затрат бюджетных и автономных учреждений						
Итого:				x	22 357 243,00	22 392 843,00	24 412 303,00

Расчеты плановых показателей в части доходов от штрафов, пеней, иных сумм принудительного изъятия

№ п/п	Наименование показателя	Код дохода	Сумма, руб.		
			на 2026 год текущий финансовый год	на 2027 год первый год планового периода	на 2028 год второй год планового периода
1	2		3	4	5
1	Неустойка (пени) в случаях ненадлежащего исполнения				
2	Пени, штрафы, за нарушение долговых обязательств				
3	Прочие поступления в виде принудительного изъятия				
Итого:		x			

Расчет плановых показателей по безвозмездным поступлениям

№ п/п	Наименование показателя	Код субсидии	Сумма, руб.		
			на 2026 год текущий финансовый год	на 2027 год первый год планового периода	на 2028 год второй год планового периода
1	2	3	4	5	6
1	Субсидии, предоставляемые в соответствии с абзацем вторым пункта 1 статьи 78.1 Бюджетного кодекса Российской Федерации		45 680,00	0,00	0,00
	в том числе:				
	Субсидии бюджетным и автономным учреждениям на иные цели в части расходов на ремонт, исполнение предписаний и приведение в соответствии с требованиями пожарной безопасности и санитарного законодательства, а также иных надзорных органов зданий и помещений, в которых размещены муниципальные образовательные организации	906 1 001			
	Субсидии бюджетным и автономным учреждениям на иные цели в части расходов на реализацию мероприятий по комплектованию оборудованием медицинских пунктов в муниципальных образовательных организациях	906 1 020	45 680,00	0,00	0,00
2	Субсидии на осуществление капитальных вложений				
3	Пожертвования, всего		0,00		
	в том числе:	999 0 002			
	пожертвования физических лиц				
4	Прочие безвозмездные поступления, всего				
Итого:		x	45 680,00	0,00	0,00

Расчет плановых показателей по поступлениям доходов от операций с активами

№ п/п	Наименование показателя	Код дохода	Сумма, руб.		
			на 2026 год текущий финансовый год	на 2027 год первый год планового периода	на 2028 год второй год планового периода
1	2	3	4	5	6
1	Доходы от реализации неиспользуемого имущества, утиля,				
2					
Итого:					

Руководитель учреждения
И.В. Давыдов (подпись)
 Исполнитель
М.Ю. Мазнева (подпись)

Кереманова А.В. (расшифровка подписи)
 М.Ю. Мазнева (расшифровка подписи)

**Расчеты (обоснования) к плану финансово-хозяйственной деятельности по расходам
МБДОУ " Детский сад № 6 "Красная шапочка"
на 2026 год**

Источник финансового обеспечения Субсидия на финансовое обеспечение на выполнения муниципального задания

Структура фонда оплаты труда

№ п/п	Наименование показателя	код субсидии	Сумма в месяц, руб. на 01.01.2026 г.	Сумма в месяц, руб. на 01.10.2026 г.	Сумма в год
1	2	3	4	5	6
1	ФОТ педагогических работников	200 3 204	579 132,74	579 132,74	6 949 593
	должностной оклад		239 667,00	239 667,00	2 876 004
	компенсационные выплаты		0,00	0,00	0
	стимулирующая часть		263 926,69	263 926,69	3 167 120
	компенсационные выплаты (уральский коэффициент)		75 539,05	75 539,05	906 469
2	ФОТ непедагогических работников, участвующих в образовательном процессе	200 3 204	242 822,67	252 535,58	2 943 010
	должностной оклад		130 293,00	136 156,19	1 581 106
	компенсационные выплаты		0,00	0,00	0
	стимулирующая часть		80 857,15	83 439,97	978 034
	компенсационные выплаты (уральский коэффициент)		31 672,52	32 939,42	383 870
Итого:			x	x	9 892 603,00
3	ФОТ непедагогических работников, не участвующих в образовательном процессе	200 1 200	360 855,13	375 189,34	4 373 263
	должностной оклад		189 322,00	197 841,49	2 297 421
	компенсационные выплаты		16 268,30	16 268,30	195 220
	стимулирующая часть		108 196,77	112 141,81	1 310 196
	компенсационные выплаты (уральский коэффициент)		47 068,06	48 937,74	570 426
Итого:			x	x	4 373 263,00

Расчеты (обоснования) расходов на оплату труда (211)**

КВР 111

№ п/п	Наименование показателя	целевая статья	Сумма в месяц, руб. на 01.01.2026 г.	Сумма в месяц, руб. на 01.10.2026 г.	Сумма в год
1	2	3	4	5	6
1	ФОТ педагогических работников	200 3 204	574 549,41	574 549,41	6 894 593
2	ФОТ непедагогических работников, участвующих в образовательном процессе		242 822,67	252 535,58	2 943 011
Итого:			x	x	9 837 604
5	ФОТ непедагогических работников, не участвующих в образовательном процессе	200 1 200	358 355,13	372 689,34	4 343 264
Итого:			x	x	4 343 264

Расчеты (обоснования) расходов на оплату социальных пособий и компенсаций персоналу в денежной форме (266)
КВР 111

	Наименование показателя	код субсидии	Средняя сумма выплаты	Количество месяцев	Сумма, руб. (гр 4 x гр 5)
1	2	3	4	5	6
1	Пособия за первые три дня временной нетрудоспособности за счет средств работодателя	200 3 204	4 583,33	12	55 000,00
2	Пособия за первые три дня временной нетрудоспособности за счет средств работодателя	200 1 200	2 500,00	12	30 000,00
Итого:			х	х	85 000

Расчеты (обоснования) страховых взносов на обязательное страхование в пенсионный фонд Российской Федерации, в Фонд социального страхования Российской Федерации, в Федеральный фонд обязательного медицинского страхования (213)

КВР 119

№ п/п	Наименование показателя	код субсидии	Размер базы для начисления страховых взносов, руб	Ставка	Сумма взноса, руб
1	2	3	4	5	6
1.	Начисления на выплаты по оплате труда	200 3 204	9 892 604	30,2%	2 987 566
3	Начисления на выплаты по оплате труда	200 1 200	4 373 264	30,2%	1 320 726
Итого:			х		4 308 292

Расчет (обоснование) расходов на безвозмездные перечисления государственным и муниципальным организациям (241)

КВР 853

Источник финансового обеспечения Субсидия на финансовое обеспечение на выполнения муниципального задания

№ п/п	Наименование показателя	код субсидии	Количество	Средняя стоимость работ (услуг), руб	Количество раз (месяцев)	Сумма, руб. (гр.4 x гр5 x гр 6)
1	2		4	5	6	7
1.	перечисление в доход бюджета неиспользованного остатка средств субсидии, не связанных с не выполнением задания	200 5 200				0,00
Итого:			х			0,00

Расчет (обоснование) расходов на уплату налогов, сборов и иных платежей (291)

КВР 851

Источник финансового обеспечения Субсидия на финансовое обеспечение на выполнения муниципального задания

№ п/п	Наименование показателя	код субсидии	Налоговая база, руб	Ставка налога, %	Сумма начисленного налога, подлежащего уплате, руб.
1	2	3	4	5	6
1.	Налог на имущество	200 1 200	6 023 772,7	2,2%	132 523,00
Итого:			х		132 523

Расчет (обоснование) расходов на на уплату других экономических санкций (295)

КВР 853

Источник финансового обеспечения Субсидия на финансовое обеспечение на выполнения муниципального задания

№ п/п	Наименование показателя	код субсидии	Сумма, руб	Количество платежей в год	Сумма подлежащего уплате, руб. (гр.4 x гр5/100)
1	2	3	4	5	6
1	Возврат в бюджет	200 1 200		1	-
	Итого:			x	0,00
2	Возврат в бюджет	200 5 200		1	-
	Итого:			x	0,00

Расчет (обоснование) расходов на оплату услуг связи (221)

КВР 244

№ п/п	Наименование показателя	код субсидии	Количество номеров/минут	Количество платежей в год	Стоимость за единицу, руб	Сумма, руб. (гр.4 x гр5 x гр 6)
1	2		4	5	6	7
1.	Предоставление в пользование абон. линии	200 1 200	1	12	321,6	3 859,20
2.	Предоставление местных тел. соединений		91,17	12	0,88	962,80
3	Интернет		1	12	1 200,00	14 400,00
	Итого:		x	x	x	19 222
4	Предоставление местных тел. соединений	200 5 200				
	Итого:		x	x	x	0,00

Расчет (обоснование) расходов на коммунальные услуги (223)

КВР 244

№ п/п	Наименование показателя	код субсидии	Объем	Количество работ (услуг)	Тариф с НДС	Сумма, руб. (гр.4 x гр5 x гр 6)
7	Вывоз ТКО	200 1 200	1,040	6	1097,43	6 847,96
8	Вывоз ТКО		1,040	6	1249,01	7 794,04
	Итого:	x	x	x		14 642,00

Расчет (обоснование) расходов на коммунальные услуги (223)

КВР 247

№ п/п	Наименование показателя	код субсидии	Объем	Количество работ (услуг)	Тариф с НДС	Сумма, руб. (гр.4 x гр5 x гр 6)
1	Электроснабжение	200 1 200	19 644,00		12,51964	204 619,00
						204 619,00
2	Холодное водоснабжение		558,96		38,59	17 946,46
	Холодное водоснабжение		558,96		38,59	17 946,46
3	Водоотведение		558,96		25,39	11 807,74
	Водоотведение		558,96		25,39	11 807,74
4	Негативное воздействие на работу централизованной системы		558,96	0,5	25,39	5 903,87
	Негативное воздействие на работу централизованной системы		558,96	0,5	25,39	5 904,73
						71 317,00
5	Тепловая энергия		120,675		2 823,53	283 486,93
	Тепловая энергия		120,675		2 823,53	283 486,93
6	Теплоноситель		13,155		64,49	705,84
	Теплоноситель		13,16		64,49	706,30
	Итого:					568 386,00
						844 322,00
7	Электроснабжение	200 5 200				
	Итого:					0,00

Расчет (обоснование) расходов на оплату работ, услуг по содержанию имущества (225)

КВР 244

№ п/п	Наименование показателя	код субсидии	Объем	Количество работ (услуг)	Средняя стоимость работ (услуг), руб	Сумма, руб. (гр.4 x гр5 x гр 6)
1	2		4	5	6	7
1	Обследование объекта на заселенность синатропными насекомыми	200 1 200		12	10,440	-
2	Дезинсекция помещений			4	12,960	-
3	Дератизация помещений		150	12	7,800	14 040,00
4	Техническое обслуживание пожарной сигнализации		1	12	1 200,00	14 400,00
5	Техническое обслуживание тревожной сигнализации		1	12	450,00	5 400,00
6	Техническое обслуживание инженерных систем здания		936,70	6	7,2	37 466,00
7	Огнезащитная пропитка		722,00		106	-
8	Гидропневматическая промывка системы отопления		1,00	1	50000	50 000,00
9	Акарицидная обработка		0,74	1	11142	8 246,00
	Итого:		x	x	x	
10	Промывку системы отопления	200 5 200				
11	Опрессовка системы отопления					
12	Ремонт крыльца в группе №1					-
13	Гидропневматическая промывка системы отопления					-
14	Устройство утепления чердачного перекрытия					-
	Итого:	x	x	x		0,00

Расчет (обоснование) расходов на оплату прочих работ, услуг (226)

КВР 244

№ п/п	Наименование показателя	код субсидии	Количество	Средняя стоимость работ (услуг),	Количество раз (месяцев)	Сумма, руб. (гр.4 x гр5 x гр 6)	
1	2		4	5	6	7	
1	Установка, настройка, передача неисключительных прав на использование ПО ViPNet Client 3.x (КС2) и (или) продление сертификата	200 1 200				-	
2	Предоставление права доступа и пользования контур		1	3 600,00	1	3 600,00	
3	Периодический медицинский осмотр		20	2 100,00	1	42 000,00	
5	Гигиеническое обучение			900,00	1	-	
6	Лабораторное обследование сотрудников (ЦГСЭН)			680,00	1	-	
8	Лабораторное исследование (ЦГСЭН)		1	37 014,00	1	37 014,00	
10	Реагирование на сигнал ПС		1		12	-	
11	Реагирование на тревожный сигнал		1	1 917,00	12	23 004,00	
12	Техническая поддержка и поддержание работоспособности оборудования системы пожарного мониторинга		1	3 240,00	12	38 880,00	
13	Хостинг					-	
	Итого:		x				144 498,00
1	Курсы повышения квалификации			11	1 844,27	1	20 287

2	Хостинг		1	13 600,00	1	13 600,00
3	Установка, настройка, передача неисключительных прав на использование ПО VipNet Client 3.x (КС2) и (или) продление сертификата	200 3 206	1	5 980,00	1	5 980,00
	Итого:		х			39 867
1	Курсы повышения квалификации	200 5 206				
	Итого:		х			0
1	Обучение по эксплуатации тепловых и энергоустановок	200 5 200				
	Итого:		х			0

Расчет (обоснование) расходов на приобретение основных средств (310)

КВР 244


№ п/п	Наименование расходов	код субсидии	Количество	Средняя стоимость, руб	Сумма, руб. (гр.4 x гр5)
1	2		4	5	6
1	Компьютер	200 3 206	1	95 663	95 663,00
2					
3					
	Итого:		х		95 663,00
1		200 1 200			
	Итого:		х	х	-
1		200 5 200			-
2					-
3					-
	Итого:		х	х	-
1		200 5 206			
	Итого:		х		0,00

Расчет (обоснование) расходов на приобретение материальных запасов (340)*

№ п/п	Наименование расходов	Код субсидии	Количество детей	Стоимость питания в день	Количество дней	Сумма, руб. (гр4 x гр5) с учетом посещаемости 80%
1	2		4	5	6	7
1.	компенсация родительской платы, родителей которым предоставляется 50% льгота при оплате родительской платы	200 1 200	1	69,35	247	10 963
2	компенсация родительской платы, родителей которым предоставляется 50% льгота при оплате родительской платы		10	77,60	247	122 670
3	компенсация родительской платы, родителей которым предоставляется 100% льгота при оплате родительской платы		0	138,70	247	0


4	компенсация родительской платы, родителей которым предоставляется 100% льгота при оплате родительской платы	2	155,20	247	49 068
5	аскорбиновая кислота				350
	Итого:	x	x		183 051

Руководитель учреждения
И.В. Жуковская


(подпись)


(расшифровка подписи)

Исполнитель


(подпись)

М.Ю. Мазнева
(расшифровка подписи)

Источник финансового обеспечения **Субсидия на иные цели**

Расчет (обоснование) расходов на оплату работ, услуг по содержанию имущества (225)

КВР 244

№ п/п	Наименование показателя	код субсидии	Объем	Количество работ (услуг)	Средняя стоимость работ (услуг), руб	Сумма, руб. (гр.4 x гр5 x гр 6)
1	2	3	4	5	6	7
1	Устройство утепления чердачного перекрытия	906 1 001				0
2	Ремонт наружного освещения					0
	Итого:	х	х	х		0

Расчет (обоснование) расходов на оплату прочих работ, услуг (226)

КВР 244

№ п/п	Наименование показателя	код субсидии	Количество (услуг, чел/час)	Средняя стоимость работ (услуг, 1)	Количество раз (месяцев)	Сумма, руб. (гр.4 x гр5 x гр 6)
1	2	3	4	5	6	7
1	Физическая охрана	906 1 003	10,50	337,00	0	
	Итого:		х			0

Расчет (обоснование) расходов на услуги, работы для целей капитальных вложений (228)

КВР 244

№ п/п	Наименование показателя	код субсидии	Количество (услуг, чел/час)	Средняя стоимость работ (услуг, 1)	Количество раз (месяцев)	Сумма, руб. (гр.4 x гр5 x гр 6)
1	2	3	4	5	6	7
1		906 1 001			1	0,00
	Итого:		х			0,00

Расчет (обоснование) расходов на приобретение основных средств (310)

КВР 244

№ п/п	Наименование расходов	код субсидии	Количество	Средняя стоимость, руб	Сумма, руб. (гр.4 x гр5)	
1	2		4	5	6	
1	Небулайзер	906 1 020	1	6 808,00	6 808,00	
2	Глюкометр		1	3 801,00	3 801,00	
3	Аппарат для искусственной вентиляции легких		1	9 748,00	9 748,00	
4	Шина на конечность для оказания первой помощи		1	5 250,00	5 250,00	
5	Локтевой дозатор для жидкого мыла и дез.растворов		1	3 107,00	3 107,00	
6	Термометр для холодильника		2	253,00	506,00	
7	Пульсоксиметр		1	1 656,00	1 656,00	
8	Емкость-контейнер для дезинфекции		1	1 560,00	1 560,00	
9	Стетфонендоскоп					0,00
10	Динамометр		1	5 392,50	5 392,50	
	Итого:		х		37 828,50	

Расчет (обоснование) расходов на приобретение материальных запасов (340)*

КВР 244

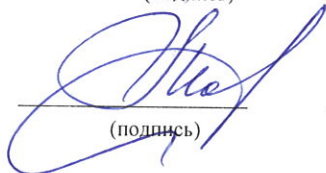
№ п/п	Наименование расходов	код субсидии	Количество	Средняя стоимость, руб	Сумма, руб. (гр4 x гр 5)
1	2		4	5	6
1	Пакет гипотермический	906 1 020	2	405,00	810,00
2	Тест-полоски		1	1 324,00	1 324,00
3	Ланцеты для глюкометра		1	795,00	795,00
4	мензурки градуированные				-
5	Дезинфицирующее мыло		1	1 931,50	1 931,50
6	Антисептический гель		1	2 811,00	2 811,00
7	Воздуховодный ротоглоточный		1	180,00	180,00
	Итого:		x	x	7 851,50

Руководитель учреждения
И.О. Давыдов


(подпись)

Кервалова Ф.В.
(расшифровка подписи)

Исполнитель


(подпись)

М.Ю. Мазнева
(расшифровка подписи)

Расчет (обоснование) расходов на приобретение основных средств (310)

КВР 244

Источник финансового обеспечения Доходы от приносящей доход деятельности

№ п/п	Наименование расходов	код субсидии	Количество	Средняя стоимость, руб	Сумма, руб. (гр.4 x гр5)
1	2	3	4	5	6
1	Мебель	999 0 001	20	3558,75	71175
2		999 0 001 остатки		#ДЕЛ/0!	
					71 175,00
3		999 0 002 остатки		#ДЕЛ/0!	
					0,00
	Итого				71 175,00


Расчет (обоснование) расходов на приобретение материальных запасов (340)*

КВР 244


Источник финансового обеспечения Доходы от приносящей доход деятельности

№ п/п	Наименование расходов	код субсидии	Количество	Средняя стоимость, руб	Сумма, руб. (гр.4 x гр5)
1	2	3	4	5	6
1	Приобретение продуктов питания	999 0 001	77,00	26 773,65	2 061 571
№ п/п	Наименование расходов		Количество	Средняя стоимость, руб	Сумма, руб. (гр4 x гр 5)
2	Мыло хозяйственное		34,56	150,00	5 184,00
3	Мыло туалетное		9,6	250,00	2 400,00
4	Сода кальцинированная		108	55,00	5 940,00
5	Чистящее средство		5,76	100,00	576,00
6	Прошок стиральный		106,8	150,00	16 020,00
7	Ткань для пола		9,6	35,00	336,00

8	ДЕО-хлор		2138	3,00	6 414,00
9	Туалетная бумага		120	10,00	1 200,00
10	Посуда		77	115,94	8 927,00
					2 108 568,00
11	Приобретение продуктов питания	999 0 001 остатки	77	532,76	41 022,80
					41 022,80
12	Приобретение продуктов питания	999 0 000 остатки	10	253,46	2 534,63
					2 534,63
	Итого:		x	x	2 152 125,43

Руководитель учреждения

 (подпись)


 (расшифровка подписи)

Исполнитель

 (подпись)

М.Ю. Мазнева
 (расшифровка подписи)