



ОТЧЕТ О ФИНАНСОВЫХ РЕЗУЛЬТАТАХ ДЕЯТЕЛЬНОСТИ УЧРЕЖДЕНИЯ

Учреждение	Детский сад № 6
Обособленное подразделение	на 1 января 2026 г.
Учредитель	Бюджет Верхнесалдинского муниципального округа
Наименование органа, осуществляющего полномочия учредителя	Управление образования Администрации Верхнесалдинского муниципального округа Свердловской области
Периодичность: годовая	
Единица измерения: руб.	



Форма по ОКУД	0503721
Дата по ОКПО	01.01.2026 0:00:00
ИНН	88698497
ИНН	6607012495
по ОКТМО	65509000
по ОКПО	02116043
ИНН	6607002803
Глава по БК	906
по ОКЕИ	383

Наименование показателя	Код строки	Код аналитик и	Деятельность с целевыми средствами	Деятельность по государственному заданию	Приносящая доход деятельность	Итого
1	2	3	4	5	6	7
Доходы (стр. 030 + стр. 040 + стр. 050 + стр. 060 + стр. 070 + стр. 090 + стр. 100 + стр. 110)	010	100	1 353 275,33	18 539 914,00	1 708 908,71	21 602 098,04
<i>Доходы от собственности</i>	030	120	-	-	-	-
в том числе:						
<i>Доходы от оказания платных услуг (работ), компенсаций затрат</i>	040	130	-	18 539 914,00	1 656 801,74	20 196 715,74
в том числе:						
<i>Доходы от оказания платных услуг (работ)</i>	040	131	-	18 539 914,00	1 656 801,74	20 196 715,74
<i>Штрафы, пени, неустойки, возмещения ущерба</i>	050	140	-	-	-	-
в том числе:						
<i>Безвозмездные поступления текущего характера</i>	060	150	1 353 275,33	-	-	1 353 275,33
в том числе:						
<i>Поступления текущего характера бюджетным и автономным учреждениям от сектора государственного управления</i>	060	152	1 353 275,33	-	-	1 353 275,33
<i>Безвозмездные поступления капитального характера</i>	070	160	-	-	-	-
в том числе:						
<i>Доходы от операций с активами</i>	090	170	-	-	-	-





Наименование показателя	Код строки	Код аналитик и	Деятельность с целевыми средствами	Деятельность по государственному заданию	Приносящая доход деятельность	Итого
1	2	3	4	5	6	7
в том числе:	100	180				
Прочие доходы	110	190				
в том числе:	110	197			52 106,97	52 106,97
Безвозмездные неденежные поступления в сектор государственного управления	110	199			49 434,00	49 434,00
Безвозмездные неденежные поступления	150	200			2 672,97	2 672,97
в том числе:	160	210	1 353 275,33	18 688 246,76	1 715 629,12	21 757 151,21
Заработная плата	160	211		16 340 932,75		16 340 932,75
Начисления на выплаты по оплате труда	160	213		12 552 120,00		12 552 120,00
Оплата работ, услуг	170	220	1 353 275,33	3 788 812,75		3 788 812,75
в том числе:	170	221		1 610 158,87		1 610 158,87
Услуги связи	170	223		11 591,86		11 591,86
Коммунальные услуги	170	225		1 054 762,37		1 054 762,37
Работы, услуги по содержанию имущества	170	226	697 287,83	408 254,80		1 105 542,63
Прочие работы, услуги	190	230	655 987,50	135 549,84		791 537,34
Обслуживание долговых обязательств	210	240				
в том числе:	230	250				
Безвозмездные перечисления текущего характера организациям	240	260				
в том числе:	240	266				
Социальное обеспечение	250	270				
в том числе:	250	271				
Социальные пособия и компенсации персоналу в денежной форме	250	272				
Расходы по операциям с активами	260	280				
в том числе:	260	280				
Амортизация	260	280				
Расходование материальных запасов	260	280				
Безвозмездные перечисления капитального характера организациям	260	280				
в том числе:	260	280				

форма 0503721 с.2





Форма 0503721 с.3

Наименование показателя	Код строки	Код аналитики	Деятельность с целевыми средствами	Деятельность по государственному заданию	Приносящая доход деятельность	Итого
1	2	3	4	5	6	7
Прочие расходы	270	290	-	134 528,00	-	134 528,00
в том числе:						
Налоги, пошлины и сборы	270	291	-	134 528,00	-	134 528,00
Чистый операционный результат (стр. 301 - стр. 302); (стр. 310 + стр. 410)	300			-148 332,76	-6 720,41	-155 053,17
Операционный результат до налогообложения (стр. 070 - стр. 150)	301			-148 332,76	-6 720,41	-155 053,17
Налог на прибыль	302					
Операции с нефинансовыми активами (стр. 320 + стр. 330 + стр. 350 + стр. 360 + стр. 370 + стр. 380 + стр. 390 + стр. 395 + стр. 400)	310					
Чистое поступление основных средств	320					
в том числе:						
увеличение стоимости основных средств	321	310				
уменьшение стоимости основных средств	322	41X				
Чистое поступление нематериальных активов	330					
в том числе:						
увеличение стоимости нематериальных активов	331	320				
уменьшение стоимости нематериальных активов	332	42X				
Чистое поступление произведенных активов	350					
в том числе:						
увеличение стоимости произведенных активов	351	330				
уменьшение стоимости произведенных активов	352	43X				
Чистое поступление материальных запасов	360					
в том числе:						
увеличение стоимости материальных запасов	361	340				
из них:						
уменьшение стоимости материальных запасов	362	440				
из них:						
Чистое поступление прав пользования	370					
в том числе:						
увеличение стоимости прав пользования	371	35X				
уменьшение стоимости прав пользования	372	45X				
Чистое поступление биологических активов	380					
в том числе:						
увеличение стоимости биологических активов	381	360				
уменьшение стоимости биологических активов	382	46X				
Чистое изменение затрат на изготовление готовой продукции (работ, услуг)	390					



Форма 0503721 с.4

Наименование показателя	Код строки	Код аналитик и	Деятельность с целевыми средствами	Деятельность по государственному заданию	Приносящая доход деятельность	Итого
1	2	3	4	5	6	7
в том числе:						
увеличение затрат	391	x				
уменьшение затрат	392	x				
Чистое изменение затрат на биотрансформацию	395					
в том числе:						
увеличение затрат	396	x				
уменьшение затрат	397	x				
Чистое изменение расходов будущих периодов	400	x				
Операции с финансовыми активами и обязательствами (стр. 420 - стр. 510)	410					
Операции с финансовыми активами (стр. 430 + стр. 440 + стр. 450 + стр. 460 + стр. 470 + стр. 480)	420					
Чистое поступление денежных средств и их эквивалентов	430					
в том числе:						
поступление денежных средств и их эквивалентов	431	510				
выбытие денежных средств и их эквивалентов	432	610				
Чистое поступление ценных бумаг, кроме акций	440					
в том числе:						
увеличение стоимости ценных бумаг, кроме акций и иных финансовых инструментов	441	520				
уменьшение стоимости ценных бумаг, кроме акций и иных финансовых инструментов	442	620				
Чистое поступление акций и иных финансовых инструментов	450					
в том числе:						
увеличение стоимости акций и иных финансовых инструментов	451	530				
уменьшение стоимости акций и иных финансовых инструментов	452	630				
Чистое предоставление займов (ссуд)	460					
в том числе:						
увеличение задолженности по предоставленным займам (ссудам)	461	540				
уменьшение задолженности по предоставленным займам (ссудам)	462	640				
Чистое поступление иных финансовых активов	470					
в том числе:						
увеличение стоимости иных финансовых активов	471	550				
уменьшение стоимости иных финансовых активов	472	650				
Чистое увеличение дебиторской задолженности	480					
в том числе:						
увеличение дебиторской задолженности	481	560				
уменьшение дебиторской задолженности	482	660				



Форма 0503721 с.5

Наименование показателя	Код строки	Код аналитики	Деятельность с целевыми средствами	Деятельность по государственному заданию	Приносящая доход деятельность	Итого
1	2	3	4	5	6	7
Операции с обязательствами (стр. 520 + стр. 530 + стр. 540 + стр. 550 + стр. 560)	510					
Чистое увеличение задолженности по внутренним привлеченным займам	520					
в том числе:						
увеличение задолженности по внутренним привлеченным займам	521	710				
уменьшение задолженности по внутренним привлеченным займам	522	810				
Чистое увеличение задолженности по внешним привлеченным займам	530					
в том числе:						
увеличение задолженности по внешним привлеченным займам	531	720				
уменьшение задолженности по внешним привлеченным займам	532	820				
Чистое увеличение прочей кредиторской задолженности	540					
в том числе:						
увеличение прочей кредиторской задолженности	541	730				
уменьшение прочей кредиторской задолженности	542	830				
Чистое изменение доходов будущих периодов	550	x				
Чистое изменение резервов предстоящих расходов	560	x				



И.о.руководителя

Н.В. Первалова

Директор МБУ "ЦБ"

И.Н. Соболева

(подпись)

(расшифровка подписи)

(подпись)

(расшифровка подписи)

Централизованная бухгалтерия МБУ "ЦБ" ОГРН 1086607000028 ИНН 6607012054 КПП 662301001 г. Верхняя Салда ул. Ленина, 31

(наименование, ОГРН, ИНН, КПП, местонахождение)

Исполнитель

Ведущий бухгалтер

М. В. Хрулькова

(телефон, e-mail)

(должность)

(расшифровка подписи)

01.01.2026 0:00