

УТВЕРЖДАЮ:



Заведующий
 (подпись) Шумилова И.В.
 (расшифровка подписи)

2022 г.

**План финансово-хозяйственной деятельности
 муниципального бюджетного учреждения
 на 2022 год и плановый период 2023-2024 годов**

от "11" 01 2022 г.

Орган, осуществляющий функции и полномочия учредителя

Управление образования администрации Верхнесалдинского городского округа

Учреждение

Детский сад № 6

Ед. измерения: руб.

Дата по сводному реестру глава по БК по сводному реестру ИНН КПП по ОКЕИ

Коды
11.01.2022 г.
906
6607012495
662301001
383

Раздел 1. Поступления и выплаты

Наименование показателя	Код строки	Раздел, подраздел	Целевая статья	Код по бюджетной классификации Российской Федерации	КОСГУ	Сумма, руб. (с точностью до двух знаков после запятой - 0,00)		
						на 2022 год	на 2023 год	на 2024 год
						текущий финансовый год	первый год планового периода	второй год планового периода
1	2	3	4	5	6	7	8	9
Остаток средств на начало текущего финансового года	0001	0701		x		0,00		
Остаток средств на начало текущего финансового года (200 5 200)		0701	00 000 00000	x				
Остаток средств на начало текущего финансового года (200 5 204)		0701	00 000 00000	x				
Остаток средств на начало текущего финансового года (200 5 206)		0701	00 000 00000	x				
Остаток средств на начало текущего финансового года (999 0 001)		0701	00 000 00000	x				
Остаток средств на начало текущего финансового года (999 0 000)		0701	00 000 00000	x				
Остаток средств на конец текущего финансового года	0002	0701		x				
Доходы, всего	1000					13 461 236,00	13 777 915,00	14 046 944,00
в том числе	1100			120		0,00	0,00	0,00
доходы от собственности всего:		0113	00 000 00000	120				
доходы от оказания услуг, работ, компенсации затрат учреждений, всего	1200			130		13 461 236,00	13 777 915,00	14 046 944,00
в том числе:								
субсидии на финансовое обеспечение выполнения муниципального задания за счет средств бюджета	1210	0701	00 000 00000	130		11 251 700,00	11 568 379,00	11 837 408,00
оказание платных услуг	1220	0701	00 000 00000	130		2 209 536,00	2 209 536,00	2 209 536,00
доходы от штрафов, пеней, иных сумм принудительного изъятия, всего	1300			140		0,00	0,00	0,00
	1310	0701	00 000 00000	140				
безвозмездные денежные поступления, всего	1400			150		0,00	0,00	0,00
в том числе:								
целевые субсидии	1410	0701	00 000 00000	150				
пожертвования юридических и физических лиц	1420	0701	00 000 00000	150				
прочие доходы, всего	1500			180		0,00	0,00	0,00
в том числе:	1510	0701	00 000 00000	180				
прочие поступления, всего	1700							
из них:								
увеличение остатков денежных средств за счет возврата дебиторской задолженности прошлых лет	1710			510				
Расходы, всего:	2000					13 461 236,00	13 777 915,00	14 046 944,00
в том числе:								
на выплаты персоналу, всего	2100			x		9 710 863,00	9 985 665,00	10 238 548,00
200 1 200						3 297 803,00	3 308 665,00	3 436 348,00
оплата труда	2110	0701	10 102 27000	111	211	2 492 875,00	2 541 217,00	2 639 284,00
Социальные пособия и компенсация персоналу в денежной форме	2111	0701	10 102 27000	111	266	40 000,00		
прочие выплаты персоналу, в том числе компенсационного характера	2120	0701	10 102 27000	112	266			
взносы по обязательному социальному страхованию на выплаты по оплате труда работников и иные выплаты работникам учреждений, всего	2140	0701	10 102 27000	119	213	764 928,00	767 448,00	797 064,00
в том числе:								
на выплаты по оплате труда:	2141	0701	10 102 27000	119	213	764 928,00	767 448,00	797 064,00
200 3 204						6 413 060,00	6 677 000,00	6 802 200,00
оплата труда	2110	0701	10 101 45110	111	211	4 887 845,00	5 128 264,00	5 224 424,00

Социальные пособия и компенсация персоналу в денежной форме	2111	0701	10 101 45110	111	266	37 700,00		
прочие выплаты персоналу, в том числе компенсационного характера	2120	0701	10 101 45110	112	266			
взносы по обязательному социальному страхованию на выплаты по оплате труда работников и иные выплаты работникам учреждений, всего	2140	0701	10 101 45110	119	213	1 487 515,00	1 548 736,00	1 577 776,00
в том числе:								
на выплаты по оплате труда:	2141	0701	10 101 45110	119	213	1 487 515,00	1 548 736,00	1 577 776,00
200 5 204						0,00	0,00	0,00
оплата труда	2110	0701	10 101 45110	111	211			
Социальные пособия и компенсация персоналу в денежной форме	2111	0701	10 101 45110	111	266			
прочие выплаты персоналу, в том числе компенсационного характера	2120	0701	10 101 45110	112	266			
взносы по обязательному социальному страхованию на выплаты по оплате труда работников и иные выплаты работникам учреждений, всего	2140	0701	10 101 45110	119	213	0,00	0,00	0,00
в том числе:								
на выплаты по оплате труда:	2141	0701	10 101 45110	119	213			
999 0 000						0,00	0,00	0,00
оплата труда	2110	0701	00 000 00 000	111	211			
взносы по обязательному социальному страхованию на выплаты по оплате труда работников и иные выплаты работникам	2140	0701	00 000 00 000	119	213	0,00	0,00	0,00
в том числе:								
на выплаты по оплате труда:	2141	0701	00 000 00 000	119	213			
социальные и иные выплаты населению, всего	2200			300				
исполнение судебных актов, всего	2300			830		0,00	0,00	0,00
999 0 000						0,00	0,00	0,00
из них:								
исполнение судебных актов Российской Федерации и мировых соглашений	2310	0701	00 000 00 000	831	297			
906 1 027						0,00	0,00	0,00
из них:								
исполнение судебных актов Российской Федерации и мировых соглашений	2310	0701	10 102 27000	831	297			
уплата налогов, сборов и иных платежей, всего	2300			850		152 893,00	149 663,00	146 433,00
200 1 200						152 893,00	149 663,00	146 433,00
из них:								
налог на имущество организаций и земельный налог	2310	0701	10 102 27000	851	291	152 893	149 663	146 433
иные налоги (включаемые в состав расходов) в бюджеты бюджетной системы Российской Федерации, а также государственная пошлина	2320	0701	10 102 27000	852				
уплата штрафов (в том числе административных), пеней, иных платежей	2330	0701	10 102 27000	853				
200 5 200						0,00	0,00	0,00
из них:								
налог на имущество организаций и земельный налог	2310	0701	10 102 27000	851	291			
иные налоги (включаемые в состав расходов) в бюджеты бюджетной системы Российской Федерации, а также государственная пошлина	2320	0701	10 102 27000	852				
уплата штрафов (в том числе административных), пеней, иных платежей	2330	0701	10 102 27000	853	295			
999 0 000						0,00	0,00	0,00
из них:								
Налоги, пошлины и сборы	2310	0701	00 000 00 000	852	291			
расходы на закупку товаров, работ, услуг, всего	2600			x		3 597 480,00	3 642 587,00	3 661 963,00
закупку товаров, работ, услуг в целях капитального ремонта государственного (муниципального) имущества	2630			243				
200 1 200								
прочую закупку товаров, работ и услуг, всего	2340			244		631 894,00	631 894,00	631 894,00
из них:								
Услуги связи	2341	0701	10 102 27000	244	221	16 186	16 186	16 186
Коммунальные услуги	2342	0701	10 102 27000	244	223	70 049,00	70 049,00	70 049,00
Работы, услуги по содержанию имущества	2343	0701	10 102 27000	244	225	63 737,00	63 737,00	63 737,00
Прочие работы, услуги	2344	0701	10 102 27000	244	226	171 842	171 842	171 842
Увеличение стоимости основных средств	2345	0701	10 102 27000	244	310			
Увеличение стоимости продуктов питания	2346	0701	10 102 27000	244	342	303 830,00	303 830,00	303 830,00
Увеличение стоимости строительных материалов	2347	0701	10 102 27000	244	344			
Увеличение стоимости мягкого инвентаря	2348	0701	10 102 27000	244	345			
Увеличение стоимости прочих оборотных запасов	2349	0701	10 102 27000	244	346	6 250,00	6 250,00	6 250,00
Увеличение стоимости прочих материальных запасов однократного применения	2350	0701	10 102 27000	244	349			
Увеличение стоимости неисключительных прав на результаты интеллектуальной деятельности с определенным сроком полезного использования	2351	0701	10 102 27000	244	353			
200 1 200								
прочую закупку товаров, работ и услуг, всего	2340			247		627 810,00	672 567,00	686 803,00
из них:								
Коммунальные услуги	2342	0701	10 102 27000	247	223	627 810,00	672 567,00	686 803,00
200 5 200								

прочую закупку товаров, работ и услуг, всего	2340			244		0,00	0,00	0,00
из них:								
Услуги связи	2341	0701	10 102 27000	244	221			
Коммунальные услуги	2342	0701	10 102 27000	244	223			
Работы, услуги по содержанию имущества	2343	0701	10 102 27000	244	225			
Прочие работы, услуги	2344	0701	10 102 27000	244	226			
Работы, услуги для целей капитальных вложений	2344	0701	10 102 27000	244	228			
Увеличение стоимости основных средств	2345	0701	10 102 27000	244	310			
Увеличение стоимости продуктов питания	2346	0701	10 102 27000	244	342			
Увеличение стоимости строительных материалов	2347	0701	10 102 27000	244	344			
Увеличение стоимости мягкого инвентаря	2348	0701	10 102 27000	244	345			
Увеличение стоимости прочих оборотных запасов	2349	0701	10 102 27000	244	346			
Увеличение стоимости материальных запасов для целей капитальных вложений	2350	0701	10 102 27000	244	347			
Увеличение стоимости неисключительных прав на результаты интеллектуальной деятельности с определенным сроком полезного использования	2351	0701	10 102 27000	244	353			
200 3 206								
прочую закупку товаров, работ и услуг, всего	2340			244		128 240,00	128 590,00	133 730,00
из них:								
Услуги связи	2341	0701	10 101 45120	244	221			
Коммунальные услуги	2342	0701	10 101 45120	244	223			
Работы, услуги по содержанию имущества	2343	0701	10 101 45120	244	225			
Прочие работы, услуги	2344	0701	10 101 45120	244	226	19 195,00	19 545	24 685
Увеличение стоимости основных средств	2345	0701	10 101 45120	244	310	109 045,00	109 045	109 045
Увеличение стоимости мягкого инвентаря	2346	0701	10 101 45120	244	345			
Увеличение стоимости прочих оборотных запасов	2349	0701	10 101 45120	244	346			
Увеличение стоимости прочих материальных запасов однократного применения	2350	0701	10 101 45120	244	349			
Увеличение стоимости неисключительных прав на результаты интеллектуальной деятельности с определенным сроком полезного использования	2351	0701	10 101 45120	244	353			
200 5 206								
прочую закупку товаров, работ и услуг, всего	2340			244		0,00	0,00	0,00
из них:								
Услуги связи	2341	0701	10 101 45120	244	221			
Коммунальные услуги	2342	0701	10 101 45120	244	223			
Работы, услуги по содержанию имущества	2343	0701	10 101 45120	244	225			
Прочие работы, услуги	2344	0701	10 101 45120	244	226			
Увеличение стоимости основных средств	2345	0701	10 101 45120	244	310			
Увеличение стоимости мягкого инвентаря	2346	0701	10 101 45120	244	345			
Увеличение стоимости прочих оборотных запасов	2349	0701	10 101 45120	244	346			
Увеличение стоимости прочих материальных запасов однократного применения	2350	0701	10 101 45120	244	349			
Увеличение стоимости неисключительных прав на результаты интеллектуальной деятельности с определенным сроком полезного использования	2351	0701	10 101 45120	244	353			
999 0 000								
прочую закупку товаров, работ и услуг, всего	2340			244		2 209 536,00	2 209 536,00	2 209 536,00
из них:								
Услуги связи	2341	0701	00 000 00 000	244	221			
Коммунальные услуги	2342	0701	00 000 00 000	244	223			
Работы, услуги по содержанию имущества	2343	0701	00 000 00 000	244	225			
Прочие работы, услуги	2344	0701	00 000 00 000	244	226			
Увеличение стоимости основных средств	2345	0701	00 000 00 000	244	310	20 139,00	30 139,00	30 139,00
Увеличение стоимости продуктов питания	2346	0701	00 000 00 000	244	342	2 099 009,00	2 099 009,00	2 099 009,00
Увеличение стоимости строительных материалов	2347	0701	00 000 00 000	244	344			
Увеличение стоимости мягкого инвентаря	2348	0701	00 000 00 000	244	345	10 000,00		
Увеличение стоимости прочих оборотных запасов	2349	0701	00 000 00 000	244	346	80 388,00	80 388,00	80 388,00
Увеличение стоимости прочих материальных запасов однократного применения	2350	0701	00 000 00 000	244	349			
Увеличение стоимости неисключительных прав на результаты интеллектуальной деятельности с определенным сроком полезного использования	2351	0701	00 000 00 000	244	353			
906 1 003								
прочую закупку товаров, работ и услуг, всего	2340			244		0,00	0,00	0,00
Прочие работы, услуги	2341	0701	10 420 27000	244	226			
906 1 020								
прочую закупку товаров, работ и услуг, всего	2340			244		0,00	0,00	0,00
Работы, услуги по содержанию имущества	2343	0701	10 102 27000	244	225			
906 1 027								
прочую закупку товаров, работ и услуг, всего	2340			244		0,00	0,00	0,00
Работы, услуги по содержанию имущества	2343	0701	10 102 27000	244	225			
капитальные вложения в объекты государственной (муниципальной) собственности, всего	2650			400				
в том числе:								
строительство (реконструкция) объектов недвижимого имущества муниципальными учреждениями	2651			407				
Выплаты, уменьшающие доход, всего	3000			100		0,00		


в том числе:								
налог на прибыль (999 0 000)	3010	0701	00 000 00 000	180				
налог на прибыль (999 0 001)	3010	0701	00 000 00 000	180				
налог на добавленную стоимость	3020	0701	00 000 00 000	180				
прочие налоги, уменьшающие доход	3030	0701	00 000 00 000	180				
Прочие выплаты, всего	4000			x				
из них:								
возврат в бюджет средств субсидии	4010			610				


Раздел 2. Сведения по выплатам на закупки товаров, работ, услуг

№ п/п	Наименование показателя	Код строки	Год начала закупки	Сумма, руб. (с точностью до двух знаков после запятой - 0,00)		
				на 2022 год	на 2023 год	на 2024 год
				текущий финансовый год	первый год планового периода	второй год планового периода
1	2	3	4	5	6	7
1.	Выплаты на закупку товаров, работ, услуг, всего	26000	х	3 597 480,00	3 642 587,00	3 661 963,00
1.1.	в том числе: по контрактам (договорам), заключенным до начала текущего финансового года без применения норм Федерального закона от 5 апреля 2013 г. № 44-ФЗ "О контрактной системе в сфере закупок товаров, работ, услуг для обеспечения государственных и муниципальных нужд" (Собрание законодательства Российской Федерации, 2013, № 14, ст. 1652; 2018, № 32, ст. 5104) (далее - Федеральный закон № 44-ФЗ) и Федерального закона от 18 июля 2011 г. № 223-ФЗ "О закупках товаров, работ, услуг отдельными видами юридических лиц" (Собрание законодательства Российской Федерации, 2011, № 30, ст. 4571; 2018, № 32,	26100	х			
1.2.	по контрактам (договорам), планируемыми к заключению в соответствующем финансовом году без применения норм Федерального закона № 44-ФЗ и Федерального закона № 223-ФЗ	26200	х			
1.3.	по контрактам (договорам), заключенным до начала текущего финансового года с учетом требований Федерального закона № 44-ФЗ и Федерального закона № 223-ФЗ	26300	х			
1.4.	по контрактам (договорам), планируемыми к заключению в соответствующем финансовом году с учетом требований Федерального закона № 44-ФЗ и Федерального закона № 223-ФЗ	26400	х	3 597 480,00	3 642 587,00	3 661 963,00
1.4.1.	в том числе: за счет субсидий, предоставляемых на финансовое обеспечение выполнения государственного (муниципального) задания	26410	х	1 387 944,00	1 433 051,00	1 452 427,00
1.4.1.1.	в том числе: в соответствии с Федеральным законом № 44-ФЗ	26411	х	1 387 944,00	1 433 051,00	1 452 427,00
1.4.1.2.	в соответствии с Федеральным законом № 223-ФЗ	26412	х			
1.4.2.	за счет субсидий, предоставляемых в соответствии с абзацем вторым пункта 1 статьи 78.1 Бюджетного кодекса Российской Федерации	26420	х	0,00	0,00	0,00
1.4.2.1.	в том числе: в соответствии с Федеральным законом № 44-ФЗ	26421	х	0,00	0,00	0,00
1.4.2.2.	в соответствии с Федеральным законом № 223-ФЗ	26422	х			
1.4.3.	за счет субсидий, предоставляемых на осуществление капитальных вложений	26430	х			
1.4.4.	за счет прочих источников финансового обеспечения	26440	х	2 209 536,00	2 209 536,00	2 209 536,00
1.4.4.1.	в том числе: в соответствии с Федеральным законом № 44-ФЗ	26441	х	2 209 536,00	2 209 536,00	2 209 536,00
1.4.4.2.	в соответствии с Федеральным законом № 223-ФЗ	26442	х			
2.	Итого по контрактам, планиваемым к заключению в соответствующем финансовом году в соответствии с Федеральным законом № 44-ФЗ, по соответствующему году закупки	26500	х	3 597 480,00	3 642 587,00	3 661 963,00

	в том числе по году начала закупки:	26510		3 597 480,00	3 642 587,00	3 661 963,00
3.	Итого по договорам, планируемым к заключению в соответствующем финансовом году в соответствии с Федеральным законом № 223-ФЗ, по соответствующему году закупки	26600	x			
	в том числе по году начала закупки:	26610				

Руководитель учреждения  И.В. Шумилова
(подпись) (расшифровка подписи)

Директор МБУ «ЦБ»  И.Н.Соболева
(подпись) (расшифровка подписи)

Исполнитель  И.В. Шумилова
(подпись) (расшифровка подписи)

**Обоснования (расчеты) плановых показателей по поступлениям доходов
по Детский сад № 6**

Расчет плановых показателей по поступлениям доходов от оказания услуг, работ, компенсации затрат учреждений


№ п/п	Наименование показателя	Код дохода	Плата (тариф) за единицу услуги	Планируемый объем оказания услуг	Общий объем планируемых поступлений, руб.			
					на 2022 год	на 2023 год	на 2024 год	
1	2	3	4	5	текущий финансовый год	первый год планового периода	второй год планового периода	
					6	7	8	
1	Субсидии на финансовое обеспечение выполнения муниципального задания за счет средств федерального бюджета (бюджета субъекта Российской Федерации, местного бюджета)	200 1 200			4 710 400,00	4 762 789,00	4 901 478,00	
		200 3 204			6 413 060,00	6 677 000,00	6 802 200,00	
		200 3 206			128 240,00	128 590,00	133 730,00	
		Итого			11 251 700,00	11 568 379,00	11 837 408,00	
2	Доходы от оказания услуг, выполнения работ, реализации готовой продукции иной приносящей доход деятельности	999 0 001		96	2 209 536	2 209 536	2 209 536	
			родительская плата при посещаемости 80%	26 304,00	72	1 893 888	1 893 888	1 893 888
			родительская плата при посещаемости 80% - льготные категории 50%	13 152,00	24	315 648	315 648	315 648
			родительская плата при посещаемости 80% - льготные категории 100%	0	0	0,00	0,00	0,00
Итого:				x	13 461 236,00	13 777 915,00	14 046 944,00	

Расчет плановых показателей по поступлениям доходов от безвозмездных денежных поступлений

№ п/п	Наименование показателя	Код дохода	Сумма, руб.		
			на 2022 год	на 2023 год	на 2024 год
1	2	3	текущий финансовый год	первый год планового периода	второй год планового периода
			4	5	6
1	Пожертвования юридических и физических лиц	999 0 002			
2	Гранты				
Итого:		x	0,00	0,00	0,00

Расчет плановых показателей по поступлениям доходов от целевых субсидий

№ п/п	Наименование показателя	Код субсидии	Сумма, руб.		
			на 2022 год	на 2023 год	на 2024 год
1	2	3	текущий финансовый год	первый год планового периода	второй год планового периода
			4	5	6
1	Субсидии бюджетным и автономным учреждениям на иные цели в части расходов на мероприятия направленные на повышение безопасности образовательных организаций	906 1 003			
2	Субсидии бюджетным и автономным учреждениям на иные цели в части расходов на техническое обслуживание инженерных систем	906 1 020			
Итого:		x	0	0	0

Руководитель учреждения  Шумилова И.В.
(подпись) (расшифровка подписи)

Исполнитель  М.Ю. Мазнева
(подпись) (расшифровка подписи)

**Расчеты (обоснования) к плану финансово-хозяйственной деятельности по расходам
по Детский сад № 6
на 2022 год**

Источник финансового обеспечения Субсидия на финансовое обеспечение на выполнения муниципального задания

Расчеты (обоснования) расходов на оплату труда (211)**

КВР 111

№ п/п	Наименование показателя	целевая статья	Сумма в месяц, руб. на 01.01.2022 г.	Сумма в месяц, руб. на 01.09.2022 г.	Сумма в год
1	2	3	4	5	6
1	ФОТ педагогических работников	200 3 204	286 466,71	298 051,10	3 483 938
2	ФОТ непедагогических работников, участвующих в образовательном процессе		115 452,85	120 070,96	1 403 907
Итого:			x	x	4 887 845
3	ФОТ непедагогических работников, не участвующих в образовательном процессе	200 1 200	197 597,84	205 634,84	2 403 322
4	замена за уходящих в отпуск				89553
Итого:			x	x	2 492 875

Расчеты (обоснования) расходов на оплату социальных пособий и компенсаций персоналу в денежной форме (266)

КВР 111

	Наименование показателя	код субсидии	Средняя сумма выплаты	Количество месяцев	Сумма, руб. (гр 4 x гр 5)
1	2	3	4	5	6
1	Пособия за первые три дня временной нетрудоспособности за счет средств работодателя	200 3 204	3 141,67	12	37 700,00
2	Пособия за первые три дня временной нетрудоспособности за счет средств работодателя	200 1 200	3 333,33	12	40 000,00
Итого:			x	x	77 700

Расчеты (обоснования) страховых взносов на обязательное страхование в пенсионный фонд Российской Федерации, в Фонд социального страхования Российской Федерации, в Федеральный фонд обязательного медицинского страхования (213)

КВР 119

№ п/п	Наименование показателя	код субсидии	Размер базы для начисления страховых взносов, руб	Ставка	Сумма взноса, руб
1	2		4	5	6
1.	Начисления на выплаты по оплате труда	200 3 204	4 925 545	30,2%	1 487 515
2.	Начисления на выплаты по оплате труда	200 1 200	2 532 875	30,2%	764 928
Итого:			x		2 252 443,00

Расчет (обоснование) расходов на оплату услуг связи (221)

КВР 244

Источник финансового обеспечения Субсидия на финансовое обеспечение на выполнения муниципального задания

№ п/п	Наименование показателя	код субсидии	Количество номеров/минут	Количество платежей в год	Стоимость за единицу, руб	Сумма, руб. (гр.4 x гр5 x гр 6)
1	2		4	5	6	7
1.	Предоставление в пользование абон. линии	200 1 200	1	12	278,4	3 340,80
2.	Предоставление местных тел. соединений		91,66	12	0,768	844,74
3	Интернет		1	12	1000	12 000,00
Итого:			x	x	x	16 186

Расчет (обоснование) расходов на коммунальные услуги (223)
КВР 244

Источник финансового обеспечения Субсидия на финансовое обеспечение на выполнения муниципального задания

№ п/п	Наименование показателя	код субсидии	Объем	Количество работ (услуг)	Тариф с НДС	Сумма, руб. (гр.4 x гр5 x гр 6)
1	2		4	5	6	7
1	Холодное водоснабжение (январь-июнь)	200 1 200	115,07	6	20,30	14 016
2	Холодное водоснабжение (июль-декабрь)		115,07	6	21,25	15 112
3	Холодное водоснабжение (нераспределенный остаток)					5 182
4	Водоотведение (январь-июнь)		115,07	6	15,29	10 557
5	Водоотведение (июль-декабрь)		115,07	6	15,29	10 873
6	Водоотведение (нераспределенный остаток)					4 749
						60 489,00
7	Вывоз ТКО		1,05	6	619,87	3 915,48
8	Вывоз ТКО		1,05	6	644,04	4 057,45
9	Вывоз ТКО (нераспределенный остаток)				1 587	
					9560	
	Итого:		x	x		70049

Расчет (обоснование) расходов на коммунальные услуги (223)
КВР 247

Источник финансового обеспечения Субсидия на финансовое обеспечение на выполнения муниципального задания

№ п/п	Наименование показателя	код субсидии	Объем	Количество работ (услуг)	Тариф с НДС	Сумма, руб. (гр.4 x гр5 x гр 6)
1	2		4	5	6	7
1	Электроснабжение	200 1 200	1 731,33	12	7,44	154 573
2	Электроснабжение (нераспределенный остаток)					3 092
						157 665,00
2	Тепловая энергия (январь-июнь)		20,65	6	1 546,60	191 624
3	Тепловая энергия (июль-декабрь)		20,65	6	1 623,92	201 204
3	Тепловая энергия (нераспределенный остаток)					76 323
4	Теплоноситель		2,16	6	31,09	403
5	Теплоноситель		2,16	6	31,09	403
5	Теплоноситель (нераспределенный остаток)					188
					470 145,00	
	Итого:		x	x		627 810

Расчет (обоснование) расходов на оплату работ, услуг по содержанию имущества (225)
КВР 244

Источник финансового обеспечения Субсидия на финансовое обеспечение на выполнения муниципального задания

№ п/п	Наименование показателя	код субсидии	Объем	Количество работ (услуг)	Средняя стоимость работ (услуг), руб	Сумма, руб. (гр.4 x гр5 x гр 6)
1	2		4	5	6	7
1	Дератизация помещений	200 1 200	936,7	12	0,38	4 271,35
2	Дезинсекция помещений		936,7	12	0,79	8 879,92
3	Дезинсекция помещений против мух		80	3	1,75	420,00
4	Замеры сопротивления		1	1	3 000,00	3 000,00
5	Поверка весов		3	1	1 500,00	4 500,00
6	Камерная обработка вещей		5	1	2 268,00	11 340,00
7	Испытание пожарных лестниц		6	1	1 180,00	7 080,00

8	Техническое обслуживание пожарной сигнализации		1	12	1 400,00	16 800,00
9	Техническое обслуживание тревожной сигнализации		1	12	375,00	4 500,00
10	Поверка вентиляционных каналов		40	1	50,00	2 000,00
11	Перезарядка огнетушителей		2	1	473,00	946,00
Итого:		x	x	x		63 737

Расчет (обоснование) расходов на оплату прочих работ, услуг (226)
КВР 244

№ п/п	Наименование показателя	код субсидии	Количество	Средняя стоимость работ (услуг), руб	Количество раз (месяцев)	Сумма, руб. (гр.4 x гр5 x гр 6)
1	2		4	5	6	7
1	Периодический медицинский осмотр	200 1 200	24	3 023,33	1	72 560,00
2	Установка, настройка и передача неисключительных прав на использование ПО ViPNet Client и (или) продление сертификата		1	2 000,00	1	2 000,00
3	Права использования программы для ЭВМ "Контур Экстерн" с применением встроенных в сертификатах СКЗИ "КриптоПро CSP"		1	2 000,00	1	2 000,00
4	Право использования программы для ЭВМ "Контур Экстерн" по тарифному плану "кадровые отчеты" с применением встроенных в сертификат СКЗИ "КриптоПро CSP"		1	2 400,00	1	2 400
5	услуги абоненского обслуживания программы для ЭВМ "Контур Экстерн" по тарифному плану "Кадровые отчеты"		1	600,00	1	600
6	Гигиеническое обучение		22	661,00	1	14 542,00
7	Оплата хостинга		1	4 000,00	1	4 000,00
8	Лабораторное обследование сотрудников (ЦГСЭН)		24	315,00	1	7 560,00
9	Лабораторные исследования и замеры физических факторов		1	23 400,00	1	23 400
10	Сертифицированный защищенный носитель Рутокен Лайт		1	1 000,00	1	1 000
11	Производственный контроль		12	1 000,00	1	12 000
12	Аккарицидная обработка		1	3 500,00	1	3 500
13	Реагирование на сигнал ПС		12	258,00	1	3 096
14	Реагирование на тревожный сигнал		12	1 932,00	1	23 184
						171 842
15	Оплата обучения на курсах, семинарах	200 3 206	4	4798,75	1	19 195
						19 195
	Итого:		x			191 037,00

Расчет (обоснование) расходов на уплату налогов, сборов и иных платежей (291)

КВР 851

Источник финансового обеспечения Субсидия на финансовое обеспечение на выполнения муниципального задания
200 1 200

№ п/п	Наименование показателя	код субсидии	Налоговая база, руб	Ставка налога, %	Сумма начисленного налога, подлежащего уплате, руб.
1	2	3	4	5	6
1.	Налог на имущество	200 1 200	6 949 681,8	2,2%	152 893,00
	Итого:		х		152 893

Расчет (обоснование) расходов на приобретение основных средств (310)

КВР 244

№ п/п	Наименование расходов	код субсидии	Количество	Средняя стоимость, руб	Сумма, руб. (гр.4 x гр5)
1	2	3	4	5	6
1	Игровое оборудование для детских площадок	200 3 206	1	60891	60891
2	МФУ		1	20154	20154
3	Ноутбук		1	28000	28000
	Итого:		х		109 045
	Итого:		х		109 045

Расчет (обоснование) расходов на приобретение продуктов питания (342)*

КВР 244

№ п/п	Наименование расходов	код субсидии	Количество детей	Размер родительской платы (руб.)	Количество месяцев	Сумма, руб. (гр4 x гр 5) с учетом посещаемости 80%
1	2	3	4	5	6	7
1.	компенсация родительской платы, родителей которым предоставляется 50% льгота при оплате родительской платы	200 1 200	3	57,89	247	34 317
2	компенсация родительской платы, родителей которым предоставляется 50% льгота при оплате родительской платы		21	64,75	247	268 687
3	компенсация родительской платы, родителей которым предоставляется 100% льгота при оплате родительской платы		0	115,78	247	0
4	компенсация родительской платы, родителей которым предоставляется 100% льгота при оплате родительской платы		0	129,50	247	0
5	аскорбиновая кислота					
	Итого:		х	х		303 830

Расчет (обоснование) расходов на приобретение строительных материалов (344)

КВР 244

№ п/п	Наименование расходов	код субсидии	Количество	Средняя стоимость, руб	Сумма, руб. (гр4 x гр 5)
1	2	3	4	5	6
1					-
2					-
	Итого:		х	х	-

Расчет (обоснование) расходов на приобретение мягкого инвентаря (345)

КВР 244

№ п/п	Наименование расходов	код субсидии	Количество	Средняя стоимость, руб	Сумма, руб. (гр4 x гр 5)
1	2	3	4	5	6
1.					0
	Итого:		x	x	0

Расчет (обоснование) расходов на приобретение прочих оборотных запасов (346)

КВР 244

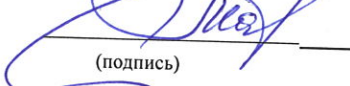
№ п/п	Наименование расходов	код субсидии	Количество	Средняя стоимость, руб	Сумма, руб. (гр4 x гр 5)
1	2	3	4	5	6
1	Мыло туалетное	200 1 200	4,8	250,00	1 200,00
2	Чистящее средство		7,2	125,00	900,00
3	ДЕО-Хлор		1092	3,80	4 149,60
	Итого:		x	x	6 250

Расчет (обоснование) расходов на увеличение стоимости материальных запасов для целей капитальных вложений (347)

КВР 244

№ п/п	Наименование расходов	код субсидии	Количество	Средняя стоимость, руб	Сумма, руб. (гр4 x гр 5)
1	2	3	4	5	6
	Итого:		x	x	0

Руководитель учреждения  Шумилова И.В.

Исполнитель  (подпись) М.Ю. Мазнева (расшифровка подписи)

Расчет (обоснование) расходов на приобретение основных средств (310)

КВР 244

Источник финансового обеспечения Доходы от приносящей доход деятельности

№ п/п	Наименование расходов	код субсидии	Количество	Средняя стоимость, руб	Сумма, руб. (гр.4 x гр5)
1	2	3	4	5	6
1	Стол детский	999 0 001	5	4027,8	20139
Итого:			x		20 139,00

Расчет (обоснование) расходов на приобретение продуктов питания (342)*

КВР 244

Источник финансового обеспечения Доходы от приносящей доход деятельности

№ п/п	Наименование расходов	код субсидии	Количество	Средняя стоимость, руб	Сумма, руб. (гр.4 x гр5)
1	2	3	4	5	6
1	Приобретение продуктов питания	999 0 001	96,00	21 864,68	2 099 009
Итого:			x		2 099 009

Расчет (обоснование) расходов на приобретение строительных материалов (344)

КВР 244

Источник финансового обеспечения Доходы от приносящей доход деятельности

№ п/п	Наименование расходов	код субсидии	Количество	Средняя стоимость, руб	Сумма, руб. (гр4 x гр 5)
1	2	3	4	5	6
Итого:			x	x	-

Расчет (обоснование) расходов на приобретение мягкого инвентаря (345)

КВР 244

Источник финансового обеспечения Доходы от приносящей доход деятельности

№ п/п	Наименование расходов	код субсидии	Количество	Средняя стоимость, руб	Сумма, руб. (гр4 x гр 5)
1	2	3	4	5	6
1	Мягкий инвентарь	999 0 001	10	1000	10 000
Итого:			x	x	10 000

Расчет (обоснование) расходов на приобретение прочих оборотных запасов (346)

КВР 244


Источник финансового обеспечения Доходы от приносящей доход деятельности

№ п/п	Наименование расходов	код субсидии	Количество	Средняя стоимость, руб	Сумма, руб. (гр4 x гр 5)
1	2	3	4	5	6
1	Мыло хозяйственное	999 0 001	86,4	150,00	12 960,00
2	Мыло туалетное		24	250,00	6 000,00
3	Сода кальцинированная		216	55,00	11 880,00
4	Чистящее средство		14,4	100,00	1 440,00
5	Прошок стиральный		213,6	150,00	32 040,00
6	Ткань для пола		24	35,00	840,00
7	ДЕО-хлор		4276	3,00	12 828,00

8	Туалетная бумага	240	10,00	2 400,00
Итого:		x	x	80 388,00

Руководитель учреждения 
(подпись)

И.В.Шумилова
(расшифровка подписи)

Исполнитель 
(подпись)

М.Ю. Мазнева
(расшифровка подписи)

Расчет питания по МБДОУ № 6 "Красная шапочка" на 2022 год

		Кол-во дней	Кол-во детей	Стоимость питания детей в день	Детодни		Сумма питания (руб.)	
					Всего	с учетом заболеваемости 20 %	Всего	с учетом заболеваемости 20 %
I квартал	Ясли	57	21	115,78	1 197	958	138 588,66	110 871
	Сад	57	75	129,5	4 275	3 420	553 612,50	442 890
	Аск. Кислота	Кол-во детей	Норма расхода	Кол-во дней	Стоимость		Всего	с учетом заболеваемости 20 %
	Ясли	21	0,000035	57	3619,20		151,63	121
	Сад	75	0,00005	57	3619,20		773,60	619
Итого I квартал							554 501	
		Кол-во дней	Кол-во детей	Стоимость питания детей в день	Детодни		Сумма питания (руб.)	
					Всего	с учетом заболеваемости 20 %	Всего	с учетом заболеваемости 20 %
II квартал	Ясли	60	21	115,78	1 260	1 008	145 882,80	116 706
	Сад	60	75	129,5	4 500	3 600	582 750,00	466 200
	Аск. Кислота	Кол-во детей	Норма расхода	Кол-во дней	Стоимость		Всего	с учетом заболеваемости 20 %
	Ясли	21	0,000035	60	3619,20		159,61	128
	Сад	75	0,00005	60	3619,20		814,32	651
Итого II квартал							583 686	
		Кол-во дней	Кол-во детей	Стоимость питания детей в день	Детодни		Сумма питания (руб.)	
					Всего	с учетом заболеваемости 20 %	Всего	с учетом заболеваемости 20 %
III квартал	Ясли	66	21	115,78	1 386	1 109	160 471,08	128 377
	Сад	66	75	129,5	4 950	3 960	641 025,00	512 820
	Аск. Кислота	Кол-во детей	Норма расхода	Кол-во дней	Стоимость		Всего	с учетом заболеваемости 20 %
	Ясли	21	0,000035	66	3619,20		175,57	140
	Сад	75	0,00005	66	3619,20		895,75	717
Итого III квартал							642 054	
		Кол-во дней	Кол-во детей	Стоимость питания детей в день	Детодни		Сумма питания (руб.)	
					Всего	с учетом заболеваемости 20 %	Всего	с учетом заболеваемости 20 %
IV квартал	Ясли	64	21	115,78	1 344	1 075	155 608,32	124 487
	Сад	64	75	129,5	4 800	3 840	621 600,00	497 280
	Аск. Кислота	Кол-во детей	Норма расхода	Кол-во дней	Стоимость		Всего	с учетом заболеваемости 20 %
	Ясли	21	0,000035	64	3619,20		170,25	136
	Сад	75	0,00005	64	3619,20		868,61	695
Итого IV квартал							622 598	
Всего на год							2 402 839	

Руководитель  И.В. Шумилова

Экономист  М.Ю. Мазнева

ДОКУМЕНТ ПОДПИСАН
ЭЛЕКТРОННОЙ ПОДПИСЬЮ

СВЕДЕНИЯ О СЕРТИФИКАТЕ ЭП

Сертификат 603332450510203670830559428146817986133868575830

Владелец Шумилова Индира Васильевна

Действителен с 01.07.2022 по 01.07.2023