

УТВЕРЖДАЮ:



Заведующий  
 (подпись) Шумилова И.В.  
 (расшифровка подписи)

2022 г.

**План финансово-хозяйственной деятельности  
 муниципального бюджетного учреждения  
 на 2022 год и плановый период 2023-2024 годов**

от "11" 01 2022 г.

Орган, осуществляющий функции и полномочия учредителя

Управление образования администрации Верхнесалдинского городского округа

Учреждение

Детский сад № 6

Ед. измерения: руб.

Дата по сводному реестру глава по БК по сводному реестру ИНН КПП по ОКЕИ

| Коды          |
|---------------|
| 11.01.2022 г. |
| 906           |
| 6607012495    |
| 662301001     |
| 383           |

**Раздел 1. Поступления и выплаты**

| Наименование показателя   | Код строки  | Раздел, подраздел | Целевая статья | Код по бюджетной классификации Российской Федерации | КОСГУ | Сумма, руб. (с точностью до двух знаков после запятой - 0,00) |                              |                              |
|---|-------------|-------------------|----------------|---|-------|---|------------------------------|------------------------------|
|   |             |                   |                |   |       | на 2022 год   | на 2023 год                  | на 2024 год                  |
|   |             |                   |                |   |       | текущий финансовый год  | первый год планового периода | второй год планового периода |
| 1   | 2           | 3                 | 4              | 5   | 6     | 7   | 8                            | 9                            |
| Остаток средств на начало текущего финансового года   | 0001        | 0701              |                | x   |       | 0,00  |                              |                              |
| Остаток средств на начало текущего финансового года (200 5 200)   |             | 0701              | 00 000 00000   | x   |       |   |                              |                              |
| Остаток средств на начало текущего финансового года (200 5 204)   |             | 0701              | 00 000 00000   | x   |       |   |                              |                              |
| Остаток средств на начало текущего финансового года (200 5 206)   |             | 0701              | 00 000 00000   | x   |       |   |                              |                              |
| Остаток средств на начало текущего финансового года (999 0 001)   |             | 0701              | 00 000 00000   | x   |       |   |                              |                              |
| Остаток средств на начало текущего финансового года (999 0 000)   |             | 0701              | 00 000 00000   | x   |       |   |                              |                              |
| Остаток средств на конец текущего финансового года  | 0002        | 0701              |                | x   |       |   |                              |                              |
| <b>Доходы, всего</b>  | <b>1000</b> |                   |                |   |       | <b>13 461 236,00</b>  | <b>13 777 915,00</b>         | <b>14 046 944,00</b>         |
| в том числе   | <b>1100</b> |                   |                | <b>120</b>  |       | <b>0,00</b>   | <b>0,00</b>                  | <b>0,00</b>                  |
| доходы от собственности всего:  |             | 0113              | 00 000 00000   | 120   |       |   |                              |                              |
| доходы от оказания услуг, работ, компенсации затрат учреждений, всего   | <b>1200</b> |                   |                | <b>130</b>  |       | <b>13 461 236,00</b>  | <b>13 777 915,00</b>         | <b>14 046 944,00</b>         |
| в том числе:  |             |                   |                |   |       |   |                              |                              |
| субсидии на финансовое обеспечение выполнения муниципального задания за счет средств бюджета                                      | 1210        | 0701              | 00 000 00000   | 130   |       | 11 251 700,00   | 11 568 379,00                | 11 837 408,00                |
| оказание платных услуг  | 1220        | 0701              | 00 000 00000   | 130   |       | 2 209 536,00  | 2 209 536,00                 | 2 209 536,00                 |
| доходы от штрафов, пеней, иных сумм принудительного изъятия, всего  | <b>1300</b> |                   |                | <b>140</b>  |       | <b>0,00</b>   | <b>0,00</b>                  | <b>0,00</b>                  |
|   | 1310        | 0701              | 00 000 00000   | 140   |       |   |                              |                              |
| безвозмездные денежные поступления, всего   | <b>1400</b> |                   |                | <b>150</b>  |       | <b>0,00</b>   | <b>0,00</b>                  | <b>0,00</b>                  |
| в том числе:  |             |                   |                |   |       |   |                              |                              |
| целевые субсидии  | 1410        | 0701              | 00 000 00000   | 150   |       |   |                              |                              |
| пожертвования юридических и физических лиц  | 1420        | 0701              | 00 000 00000   | 150   |       |   |                              |                              |
| прочие доходы, всего  | <b>1500</b> |                   |                | <b>180</b>  |       | <b>0,00</b>   | <b>0,00</b>                  | <b>0,00</b>                  |
| в том числе:  | 1510        | 0701              | 00 000 00000   | 180   |       |   |                              |                              |
| прочие поступления, всего   | <b>1700</b> |                   |                |   |       |   |                              |                              |
| из них:   |             |                   |                |   |       |   |                              |                              |
| увеличение остатков денежных средств за счет возврата дебиторской задолженности прошлых лет                                       | 1710        |                   |                | 510   |       |   |                              |                              |
| <b>Расходы, всего:</b>  | <b>2000</b> |                   |                |   |       | <b>13 461 236,00</b>  | <b>13 777 915,00</b>         | <b>14 046 944,00</b>         |
| в том числе:  |             |                   |                |   |       |   |                              |                              |
| на выплаты персоналу, всего   | <b>2100</b> |                   |                | <b>x</b>  |       | <b>9 710 863,00</b>   | <b>9 985 665,00</b>          | <b>10 238 548,00</b>         |
| <b>200 1 200</b>  |             |                   |                |   |       | <b>3 297 803,00</b>   | <b>3 308 665,00</b>          | <b>3 436 348,00</b>          |
| оплата труда  | 2110        | 0701              | 10 102 27000   | 111   | 211   | 2 492 875,00  | 2 541 217,00                 | 2 639 284,00                 |
| Социальные пособия и компенсация персоналу в денежной форме   | 2111        | 0701              | 10 102 27000   | 111   | 266   | 40 000,00   |                              |                              |
| прочие выплаты персоналу, в том числе компенсационного характера  | 2120        | 0701              | 10 102 27000   | 112   | 266   |   |                              |                              |
| взносы по обязательному социальному страхованию на выплаты по оплате труда работников и иные выплаты работникам учреждений, всего | 2140        | 0701              | 10 102 27000   | 119   | 213   | 764 928,00  | 767 448,00                   | 797 064,00                   |
| в том числе:  |             |                   |                |   |       |   |                              |                              |
| на выплаты по оплате труда:   | 2141        | 0701              | 10 102 27000   | 119   | 213   | 764 928,00  | 767 448,00                   | 797 064,00                   |
| <b>200 3 204</b>  |             |                   |                |   |       | <b>6 413 060,00</b>   | <b>6 677 000,00</b>          | <b>6 802 200,00</b>          |
| оплата труда  | 2110        | 0701              | 10 101 45110   | 111   | 211   | 4 887 845,00  | 5 128 264,00                 | 5 224 424,00                 |



|  |             |      |               |            |     |                     |                     |                     |
|--|-------------|------|---------------|------------|-----|---------------------|---------------------|---------------------|
| Социальные пособия и компенсация персоналу в денежной форме  | 2111        | 0701 | 10 101 45110  | 111        | 266 | 37 700,00           |                     |                     |
| прочие выплаты персоналу, в том числе компенсационного характера   | 2120        | 0701 | 10 101 45110  | 112        | 266 |                     |                     |                     |
| взносы по обязательному социальному страхованию на выплаты по оплате труда работников и иные выплаты работникам учреждений, всего    | 2140        | 0701 | 10 101 45110  | 119        | 213 | 1 487 515,00        | 1 548 736,00        | 1 577 776,00        |
| в том числе:   |             |      |               |            |     |                     |                     |                     |
| на выплаты по оплате труда:  | 2141        | 0701 | 10 101 45110  | 119        | 213 | 1 487 515,00        | 1 548 736,00        | 1 577 776,00        |
| <b>200 5 204</b>   |             |      |               |            |     | <b>0,00</b>         | <b>0,00</b>         | <b>0,00</b>         |
| оплата труда   | 2110        | 0701 | 10 101 45110  | 111        | 211 |                     |                     |                     |
| Социальные пособия и компенсация персоналу в денежной форме  | 2111        | 0701 | 10 101 45110  | 111        | 266 |                     |                     |                     |
| прочие выплаты персоналу, в том числе компенсационного характера   | 2120        | 0701 | 10 101 45110  | 112        | 266 |                     |                     |                     |
| взносы по обязательному социальному страхованию на выплаты по оплате труда работников и иные выплаты работникам учреждений, всего    | 2140        | 0701 | 10 101 45110  | 119        | 213 | 0,00                | 0,00                | 0,00                |
| в том числе:   |             |      |               |            |     |                     |                     |                     |
| на выплаты по оплате труда:  | 2141        | 0701 | 10 101 45110  | 119        | 213 |                     |                     |                     |
| <b>999 0 000</b>   |             |      |               |            |     | <b>0,00</b>         | <b>0,00</b>         | <b>0,00</b>         |
| оплата труда   | 2110        | 0701 | 00 000 00 000 | 111        | 211 |                     |                     |                     |
| взносы по обязательному социальному страхованию на выплаты по оплате труда работников и иные выплаты работникам                      | 2140        | 0701 | 00 000 00 000 | 119        | 213 | 0,00                | 0,00                | 0,00                |
| в том числе:   |             |      |               |            |     |                     |                     |                     |
| на выплаты по оплате труда:  | 2141        | 0701 | 00 000 00 000 | 119        | 213 |                     |                     |                     |
| <b>социальные и иные выплаты населению, всего</b>  | <b>2200</b> |      |               | <b>300</b> |     |                     |                     |                     |
| <b>исполнение судебных актов, всего</b>  | <b>2300</b> |      |               | <b>830</b> |     | <b>0,00</b>         | <b>0,00</b>         | <b>0,00</b>         |
| <b>999 0 000</b>   |             |      |               |            |     | <b>0,00</b>         | <b>0,00</b>         | <b>0,00</b>         |
| из них:  |             |      |               |            |     |                     |                     |                     |
| исполнение судебных актов Российской Федерации и мировых соглашений  | 2310        | 0701 | 00 000 00 000 | 831        | 297 |                     |                     |                     |
| <b>906 1 027</b>   |             |      |               |            |     | <b>0,00</b>         | <b>0,00</b>         | <b>0,00</b>         |
| из них:  |             |      |               |            |     |                     |                     |                     |
| исполнение судебных актов Российской Федерации и мировых соглашений  | 2310        | 0701 | 10 102 27000  | 831        | 297 |                     |                     |                     |
| <b>уплата налогов, сборов и иных платежей, всего</b>   | <b>2300</b> |      |               | <b>850</b> |     | <b>152 893,00</b>   | <b>149 663,00</b>   | <b>146 433,00</b>   |
| <b>200 1 200</b>   |             |      |               |            |     | <b>152 893,00</b>   | <b>149 663,00</b>   | <b>146 433,00</b>   |
| из них:  |             |      |               |            |     |                     |                     |                     |
| налог на имущество организаций и земельный налог   | 2310        | 0701 | 10 102 27000  | 851        | 291 | 152 893             | 149 663             | 146 433             |
| иные налоги (включаемые в состав расходов) в бюджеты бюджетной системы Российской Федерации, а также государственная пошлина         | 2320        | 0701 | 10 102 27000  | 852        |     |                     |                     |                     |
| уплата штрафов (в том числе административных), пеней, иных платежей  | 2330        | 0701 | 10 102 27000  | 853        |     |                     |                     |                     |
| <b>200 5 200</b>   |             |      |               |            |     | <b>0,00</b>         | <b>0,00</b>         | <b>0,00</b>         |
| из них:  |             |      |               |            |     |                     |                     |                     |
| налог на имущество организаций и земельный налог   | 2310        | 0701 | 10 102 27000  | 851        | 291 |                     |                     |                     |
| иные налоги (включаемые в состав расходов) в бюджеты бюджетной системы Российской Федерации, а также государственная пошлина         | 2320        | 0701 | 10 102 27000  | 852        |     |                     |                     |                     |
| уплата штрафов (в том числе административных), пеней, иных платежей  | 2330        | 0701 | 10 102 27000  | 853        | 295 |                     |                     |                     |
| <b>999 0 000</b>   |             |      |               |            |     | <b>0,00</b>         | <b>0,00</b>         | <b>0,00</b>         |
| из них:  |             |      |               |            |     |                     |                     |                     |
| Налоги, пошлины и сборы  | 2310        | 0701 | 00 000 00 000 | 852        | 291 |                     |                     |                     |
| <b>расходы на закупку товаров, работ, услуг, всего</b>   | <b>2600</b> |      |               | <b>x</b>   |     | <b>3 597 480,00</b> | <b>3 642 587,00</b> | <b>3 661 963,00</b> |
| закупку товаров, работ, услуг в целях капитального ремонта государственного (муниципального) имущества                               | 2630        |      |               | 243        |     |                     |                     |                     |
| <b>200 1 200</b>   |             |      |               |            |     |                     |                     |                     |
| прочую закупку товаров, работ и услуг, всего   | 2340        |      |               | 244        |     | 631 894,00          | 631 894,00          | 631 894,00          |
| из них:  |             |      |               |            |     |                     |                     |                     |
| Услуги связи   | 2341        | 0701 | 10 102 27000  | 244        | 221 | 16 186              | 16 186              | 16 186              |
| Коммунальные услуги  | 2342        | 0701 | 10 102 27000  | 244        | 223 | 70 049,00           | 70 049,00           | 70 049,00           |
| Работы, услуги по содержанию имущества   | 2343        | 0701 | 10 102 27000  | 244        | 225 | 63 737,00           | 63 737,00           | 63 737,00           |
| Прочие работы, услуги  | 2344        | 0701 | 10 102 27000  | 244        | 226 | 171 842             | 171 842             | 171 842             |
| Увеличение стоимости основных средств  | 2345        | 0701 | 10 102 27000  | 244        | 310 |                     |                     |                     |
| Увеличение стоимости продуктов питания   | 2346        | 0701 | 10 102 27000  | 244        | 342 | 303 830,00          | 303 830,00          | 303 830,00          |
| Увеличение стоимости строительных материалов   | 2347        | 0701 | 10 102 27000  | 244        | 344 |                     |                     |                     |
| Увеличение стоимости мягкого инвентаря   | 2348        | 0701 | 10 102 27000  | 244        | 345 |                     |                     |                     |
| Увеличение стоимости прочих оборотных запасов  | 2349        | 0701 | 10 102 27000  | 244        | 346 | 6 250,00            | 6 250,00            | 6 250,00            |
| Увеличение стоимости прочих материальных запасов однократного применения   | 2350        | 0701 | 10 102 27000  | 244        | 349 |                     |                     |                     |
| Увеличение стоимости неисключительных прав на результаты интеллектуальной деятельности с определенным сроком полезного использования | 2351        | 0701 | 10 102 27000  | 244        | 353 |                     |                     |                     |
| <b>200 1 200</b>   |             |      |               |            |     |                     |                     |                     |
| прочую закупку товаров, работ и услуг, всего   | 2340        |      |               | 247        |     | 627 810,00          | 672 567,00          | 686 803,00          |
| из них:  |             |      |               |            |     |                     |                     |                     |
| Коммунальные услуги  | 2342        | 0701 | 10 102 27000  | 247        | 223 | 627 810,00          | 672 567,00          | 686 803,00          |
| <b>200 5 200</b>   |             |      |               |            |     |                     |                     |                     |



|  |             |      |               |            |     |              |              |              |
|--|-------------|------|---------------|------------|-----|--------------|--------------|--------------|
| прочую закупку товаров, работ и услуг, всего   | 2340        |      |               | 244        |     | 0,00         | 0,00         | 0,00         |
| из них:  |             |      |               |            |     |              |              |              |
| Услуги связи   | 2341        | 0701 | 10 102 27000  | 244        | 221 |              |              |              |
| Коммунальные услуги  | 2342        | 0701 | 10 102 27000  | 244        | 223 |              |              |              |
| Работы, услуги по содержанию имущества   | 2343        | 0701 | 10 102 27000  | 244        | 225 |              |              |              |
| Прочие работы, услуги  | 2344        | 0701 | 10 102 27000  | 244        | 226 |              |              |              |
| Работы, услуги для целей капитальных вложений  | 2344        | 0701 | 10 102 27000  | 244        | 228 |              |              |              |
| Увеличение стоимости основных средств  | 2345        | 0701 | 10 102 27000  | 244        | 310 |              |              |              |
| Увеличение стоимости продуктов питания   | 2346        | 0701 | 10 102 27000  | 244        | 342 |              |              |              |
| Увеличение стоимости строительных материалов   | 2347        | 0701 | 10 102 27000  | 244        | 344 |              |              |              |
| Увеличение стоимости мягкого инвентаря   | 2348        | 0701 | 10 102 27000  | 244        | 345 |              |              |              |
| Увеличение стоимости прочих оборотных запасов  | 2349        | 0701 | 10 102 27000  | 244        | 346 |              |              |              |
| Увеличение стоимости материальных запасов для целей капитальных вложений   | 2350        | 0701 | 10 102 27000  | 244        | 347 |              |              |              |
| Увеличение стоимости неисключительных прав на результаты интеллектуальной деятельности с определенным сроком полезного использования | 2351        | 0701 | 10 102 27000  | 244        | 353 |              |              |              |
| <b>200 3 206</b>   |             |      |               |            |     |              |              |              |
| прочую закупку товаров, работ и услуг, всего   | 2340        |      |               | 244        |     | 128 240,00   | 128 590,00   | 133 730,00   |
| из них:  |             |      |               |            |     |              |              |              |
| Услуги связи   | 2341        | 0701 | 10 101 45120  | 244        | 221 |              |              |              |
| Коммунальные услуги  | 2342        | 0701 | 10 101 45120  | 244        | 223 |              |              |              |
| Работы, услуги по содержанию имущества   | 2343        | 0701 | 10 101 45120  | 244        | 225 |              |              |              |
| Прочие работы, услуги  | 2344        | 0701 | 10 101 45120  | 244        | 226 | 19 195,00    | 19 545       | 24 685       |
| Увеличение стоимости основных средств  | 2345        | 0701 | 10 101 45120  | 244        | 310 | 109 045,00   | 109 045      | 109 045      |
| Увеличение стоимости мягкого инвентаря   | 2346        | 0701 | 10 101 45120  | 244        | 345 |              |              |              |
| Увеличение стоимости прочих оборотных запасов  | 2349        | 0701 | 10 101 45120  | 244        | 346 |              |              |              |
| Увеличение стоимости прочих материальных запасов однократного применения   | 2350        | 0701 | 10 101 45120  | 244        | 349 |              |              |              |
| Увеличение стоимости неисключительных прав на результаты интеллектуальной деятельности с определенным сроком полезного использования | 2351        | 0701 | 10 101 45120  | 244        | 353 |              |              |              |
| <b>200 5 206</b>   |             |      |               |            |     |              |              |              |
| прочую закупку товаров, работ и услуг, всего   | 2340        |      |               | 244        |     | 0,00         | 0,00         | 0,00         |
| из них:  |             |      |               |            |     |              |              |              |
| Услуги связи   | 2341        | 0701 | 10 101 45120  | 244        | 221 |              |              |              |
| Коммунальные услуги  | 2342        | 0701 | 10 101 45120  | 244        | 223 |              |              |              |
| Работы, услуги по содержанию имущества   | 2343        | 0701 | 10 101 45120  | 244        | 225 |              |              |              |
| Прочие работы, услуги  | 2344        | 0701 | 10 101 45120  | 244        | 226 |              |              |              |
| Увеличение стоимости основных средств  | 2345        | 0701 | 10 101 45120  | 244        | 310 |              |              |              |
| Увеличение стоимости мягкого инвентаря   | 2346        | 0701 | 10 101 45120  | 244        | 345 |              |              |              |
| Увеличение стоимости прочих оборотных запасов  | 2349        | 0701 | 10 101 45120  | 244        | 346 |              |              |              |
| Увеличение стоимости прочих материальных запасов однократного применения   | 2350        | 0701 | 10 101 45120  | 244        | 349 |              |              |              |
| Увеличение стоимости неисключительных прав на результаты интеллектуальной деятельности с определенным сроком полезного использования | 2351        | 0701 | 10 101 45120  | 244        | 353 |              |              |              |
| <b>999 0 000</b>   |             |      |               |            |     |              |              |              |
| прочую закупку товаров, работ и услуг, всего   | 2340        |      |               | 244        |     | 2 209 536,00 | 2 209 536,00 | 2 209 536,00 |
| из них:  |             |      |               |            |     |              |              |              |
| Услуги связи   | 2341        | 0701 | 00 000 00 000 | 244        | 221 |              |              |              |
| Коммунальные услуги  | 2342        | 0701 | 00 000 00 000 | 244        | 223 |              |              |              |
| Работы, услуги по содержанию имущества   | 2343        | 0701 | 00 000 00 000 | 244        | 225 |              |              |              |
| Прочие работы, услуги  | 2344        | 0701 | 00 000 00 000 | 244        | 226 |              |              |              |
| Увеличение стоимости основных средств  | 2345        | 0701 | 00 000 00 000 | 244        | 310 | 20 139,00    | 30 139,00    | 30 139,00    |
| Увеличение стоимости продуктов питания   | 2346        | 0701 | 00 000 00 000 | 244        | 342 | 2 099 009,00 | 2 099 009,00 | 2 099 009,00 |
| Увеличение стоимости строительных материалов   | 2347        | 0701 | 00 000 00 000 | 244        | 344 |              |              |              |
| Увеличение стоимости мягкого инвентаря   | 2348        | 0701 | 00 000 00 000 | 244        | 345 | 10 000,00    |              |              |
| Увеличение стоимости прочих оборотных запасов  | 2349        | 0701 | 00 000 00 000 | 244        | 346 | 80 388,00    | 80 388,00    | 80 388,00    |
| Увеличение стоимости прочих материальных запасов однократного применения   | 2350        | 0701 | 00 000 00 000 | 244        | 349 |              |              |              |
| Увеличение стоимости неисключительных прав на результаты интеллектуальной деятельности с определенным сроком полезного использования | 2351        | 0701 | 00 000 00 000 | 244        | 353 |              |              |              |
| <b>906 1 003</b>   |             |      |               |            |     |              |              |              |
| прочую закупку товаров, работ и услуг, всего   | 2340        |      |               | 244        |     | 0,00         | 0,00         | 0,00         |
| Прочие работы, услуги  | 2341        | 0701 | 10 420 27000  | 244        | 226 |              |              |              |
| <b>906 1 020</b>   |             |      |               |            |     |              |              |              |
| прочую закупку товаров, работ и услуг, всего   | 2340        |      |               | 244        |     | 0,00         | 0,00         | 0,00         |
| Работы, услуги по содержанию имущества   | 2343        | 0701 | 10 102 27000  | 244        | 225 |              |              |              |
| <b>906 1 027</b>   |             |      |               |            |     |              |              |              |
| прочую закупку товаров, работ и услуг, всего   | 2340        |      |               | 244        |     | 0,00         | 0,00         | 0,00         |
| Работы, услуги по содержанию имущества   | 2343        | 0701 | 10 102 27000  | 244        | 225 |              |              |              |
| <b>капитальные вложения в объекты государственной (муниципальной) собственности, всего</b>   | <b>2650</b> |      |               | <b>400</b> |     |              |              |              |
| в том числе:   |             |      |               |            |     |              |              |              |
| строительство (реконструкция) объектов недвижимого имущества муниципальными учреждениями   | 2651        |      |               | 407        |     |              |              |              |
| <b>Выплаты, уменьшающие доход, всего</b>   | <b>3000</b> |      |               | <b>100</b> |     | <b>0,00</b>  |              |              |

|                                   |             |      |               |          |  |  |  |  |
|-----------------------------------|-------------|------|---------------|----------|--|--|--|--|
| в том числе:                      |             |      |               |          |  |  |  |  |
| налог на прибыль (999 0 000)      | 3010        | 0701 | 00 000 00 000 | 180      |  |  |  |  |
| налог на прибыль (999 0 001)      | 3010        | 0701 | 00 000 00 000 | 180      |  |  |  |  |
| налог на добавленную стоимость    | 3020        | 0701 | 00 000 00 000 | 180      |  |  |  |  |
| прочие налоги, уменьшающие доход  | 3030        | 0701 | 00 000 00 000 | 180      |  |  |  |  |
| <b>Прочие выплаты, всего</b>      | <b>4000</b> |      |               | <b>x</b> |  |  |  |  |
| из них:                           |             |      |               |          |  |  |  |  |
| возврат в бюджет средств субсидии | 4010        |      |               | 610      |  |  |  |  |





**Раздел 2. Сведения по выплатам на закупки товаров, работ, услуг**

| № п/п     | Наименование показателя  | Код строки   | Год начала закупки | Сумма, руб. (с точностью до двух знаков после запятой - 0,00) |                              |                              |
|-----------|--|--------------|--------------------|---|------------------------------|------------------------------|
|           |  |              |                    | на 2022 год   | на 2023 год                  | на 2024 год                  |
|           |  |              |                    | текущий финансовый год  | первый год планового периода | второй год планового периода |
| 1         | 2  | 3            | 4                  | 5   | 6                            | 7                            |
| <b>1.</b> | <b>Выплаты на закупку товаров, работ, услуг, всего</b>   | <b>26000</b> | <b>х</b>           | <b>3 597 480,00</b>   | <b>3 642 587,00</b>          | <b>3 661 963,00</b>          |
| 1.1.      | в том числе:<br>по контрактам (договорам), заключенным до начала текущего финансового года без применения норм Федерального закона от 5 апреля 2013 г. № 44-ФЗ "О контрактной системе в сфере закупок товаров, работ, услуг для обеспечения государственных и муниципальных нужд" (Собрание законодательства Российской Федерации, 2013, № 14, ст. 1652; 2018, № 32, ст. 5104) (далее - Федеральный закон № 44-ФЗ) и Федерального закона от 18 июля 2011 г. № 223-ФЗ "О закупках товаров, работ, услуг отдельными видами юридических лиц" (Собрание законодательства Российской Федерации, 2011, № 30, ст. 4571; 2018, № 32, | 26100        | х                  |   |                              |                              |
| 1.2.      | по контрактам (договорам), планируемыми к заключению в соответствующем финансовом году без применения норм Федерального закона № 44-ФЗ и Федерального закона № 223-ФЗ  | 26200        | х                  |   |                              |                              |
| 1.3.      | по контрактам (договорам), заключенным до начала текущего финансового года с учетом требований Федерального закона № 44-ФЗ и Федерального закона № 223-ФЗ  | 26300        | х                  |   |                              |                              |
| 1.4.      | по контрактам (договорам), планируемыми к заключению в соответствующем финансовом году с учетом требований Федерального закона № 44-ФЗ и Федерального закона № 223-ФЗ  | 26400        | х                  | 3 597 480,00  | 3 642 587,00                 | 3 661 963,00                 |
| 1.4.1.    | в том числе:<br>за счет субсидий, предоставляемых на финансовое обеспечение выполнения государственного (муниципального) задания   | 26410        | х                  | 1 387 944,00  | 1 433 051,00                 | 1 452 427,00                 |
| 1.4.1.1.  | в том числе:<br>в соответствии с Федеральным законом № 44-ФЗ   | 26411        | х                  | 1 387 944,00  | 1 433 051,00                 | 1 452 427,00                 |
| 1.4.1.2.  | в соответствии с Федеральным законом № 223-ФЗ  | 26412        | х                  |   |                              |                              |
| 1.4.2.    | за счет субсидий, предоставляемых в соответствии с абзацем вторым пункта 1 статьи 78.1 Бюджетного кодекса Российской Федерации   | 26420        | х                  | 0,00  | 0,00                         | 0,00                         |
| 1.4.2.1.  | в том числе:<br>в соответствии с Федеральным законом № 44-ФЗ   | 26421        | х                  | 0,00  | 0,00                         | 0,00                         |
| 1.4.2.2.  | в соответствии с Федеральным законом № 223-ФЗ  | 26422        | х                  |   |                              |                              |
| 1.4.3.    | за счет субсидий, предоставляемых на осуществление капитальных вложений  | 26430        | х                  |   |                              |                              |
| 1.4.4.    | за счет прочих источников финансового обеспечения  | 26440        | х                  | 2 209 536,00  | 2 209 536,00                 | 2 209 536,00                 |
| 1.4.4.1.  | в том числе:<br>в соответствии с Федеральным законом № 44-ФЗ   | 26441        | х                  | 2 209 536,00  | 2 209 536,00                 | 2 209 536,00                 |
| 1.4.4.2.  | в соответствии с Федеральным законом № 223-ФЗ  | 26442        | х                  |   |                              |                              |
| 2.        | Итого по контрактам, планиваемым к заключению в соответствующем финансовом году в соответствии с Федеральным законом № 44-ФЗ, по соответствующему году закупки   | 26500        | х                  | 3 597 480,00  | 3 642 587,00                 | 3 661 963,00                 |

|    |  |       |   |              |              |              |
|----|--|-------|---|--------------|--------------|--------------|
|    | в том числе по году начала закупки:  | 26510 |   | 3 597 480,00 | 3 642 587,00 | 3 661 963,00 |
| 3. | Итого по договорам, планируемым к заключению в соответствующем финансовом году в соответствии с Федеральным законом № 223-ФЗ, по соответствующему году закупки | 26600 | x |              |              |              |
|    | в том числе по году начала закупки:  | 26610 |   |              |              |              |

Руководитель учреждения  И.В. Шумилова  
(подпись) (расшифровка подписи)

Директор МБУ «ЦБ»  И.Н.Соболева  
(подпись) (расшифровка подписи)

Исполнитель  И.В. Шумилова  
(подпись) (расшифровка подписи)

**Обоснования (расчеты) плановых показателей по поступлениям доходов  
по Детский сад № 6**

Расчет плановых показателей по поступлениям доходов от оказания услуг, работ, компенсации затрат учреждений

| № п/п         | Наименование показателя   | Код дохода   | Плата (тариф) за единицу услуги                                   | Планируемый объем оказания услуг | Общий объем планируемых поступлений, руб. |                              |                              |           |
|---------------|---|--------------|---|----------------------------------|---|------------------------------|------------------------------|-----------|
|               |   |              |   |                                  | на 2022 год                               | на 2023 год                  | на 2024 год                  |           |
|               |   |              |   |                                  | текущий финансовый год                    | первый год планового периода | второй год планового периода |           |
| 1             | 2   | 3            | 4   | 5                                | 6   | 7                            | 8                            |           |
| 1             | Субсидии на финансовое обеспечение выполнения муниципального задания за счет средств федерального бюджета (бюджета субъекта Российской Федерации, местного бюджета) | 200 1 200    |   |                                  | 4 710 400,00                              | 4 762 789,00                 | 4 901 478,00                 |           |
|               |   | 200 3 204    |   |                                  | 6 413 060,00                              | 6 677 000,00                 | 6 802 200,00                 |           |
|               |   | 200 3 206    |   |                                  | 128 240,00                                | 128 590,00                   | 133 730,00                   |           |
|               |   | <b>Итого</b> |   |                                  | <b>11 251 700,00</b>                      | <b>11 568 379,00</b>         | <b>11 837 408,00</b>         |           |
| 2             | Доходы от оказания услуг, выполнения работ, реализации готовой продукции иной приносящей доход деятельности   | 999 0 001    | 96  |                                  | 2 209 536                                 | 2 209 536                    | 2 209 536                    |           |
|               |   |              | родительская плата при посещаемости 80%                           | 26 304,00                        | 72  | 1 893 888                    | 1 893 888                    | 1 893 888 |
|               |   |              | родительская плата при посещаемости 80% - льготные категории 50%  | 13 152,00                        | 24  | 315 648                      | 315 648                      | 315 648   |
|               |   |              | родительская плата при посещаемости 80% - льготные категории 100% | 0                                | 0   | 0,00                         | 0,00                         | 0,00      |
| <b>Итого:</b> |   |              |   | <b>x</b>                         | <b>13 461 236,00</b>                      | <b>13 777 915,00</b>         | <b>14 046 944,00</b>         |           |

Расчет плановых показателей по поступлениям доходов от безвозмездных денежных поступлений

| № п/п         | Наименование показателя                    | Код дохода | Сумма, руб.            |                              |                              |
|---------------|--|------------|------------------------|------------------------------|------------------------------|
|               |  |            | на 2022 год            | на 2023 год                  | на 2024 год                  |
|               |  |            | текущий финансовый год | первый год планового периода | второй год планового периода |
| 1             | 2  | 3          | 4                      | 5                            |                              |
| 1             | Пожертвования юридических и физических лиц | 999 0 002  |                        |                              |                              |
| 2             | Гранты                                     |            |                        |                              |                              |
| <b>Итого:</b> |  | <b>x</b>   | <b>0,00</b>            | <b>0,00</b>                  | <b>0,00</b>                  |

Расчет плановых показателей по поступлениям доходов от целевых субсидий

| № п/п         | Наименование показателя   | Код субсидии | Сумма, руб.            |                              |                              |
|---------------|---|--------------|------------------------|------------------------------|------------------------------|
|               |   |              | на 2022 год            | на 2023 год                  | на 2024 год                  |
|               |   |              | текущий финансовый год | первый год планового периода | второй год планового периода |
| 1             | 2   | 3            | 4                      | 5                            | 6                            |
| 1             | Субсидии бюджетным и автономным учреждениям на иные цели в части расходов на мероприятия направленные на повышение безопасности образовательных организаций | 906 1 003    |                        |                              |                              |
| 2             | Субсидии бюджетным и автономным учреждениям на иные цели в части расходов на техническое обслуживание инженерных систем                                     | 906 1 020    |                        |                              |                              |
| <b>Итого:</b> |   | <b>x</b>     | <b>0</b>               | <b>0</b>                     | <b>0</b>                     |

Руководитель учреждения  Шумилова И.В.  
(подпись) (расшифровка подписи)

Исполнитель  М.Ю. Мазнева  
(подпись) (расшифровка подписи)



**Расчеты (обоснования) к плану финансово-хозяйственной деятельности по расходам  
по Детский сад № 6  
на 2022 год**

Источник финансового обеспечения Субсидия на финансовое обеспечение на выполнения муниципального задания

**Расчеты (обоснования) расходов на оплату труда (211)\*\***

КВР 111

| № п/п         | Наименование показателя  | целевая статья | Сумма в месяц, руб. на 01.01.2022 г. | Сумма в месяц, руб. на 01.09.2022 г. | Сумма в год      |
|---------------|--|----------------|--------------------------------------|--------------------------------------|------------------|
| 1             | 2  | 3              | 4                                    | 5                                    | 6                |
| 1             | ФОТ педагогических работников  | 200 3 204      | 286 466,71                           | 298 051,10                           | 3 483 938        |
| 2             | ФОТ непедагогических работников, участвующих в образовательном процессе    |                | 115 452,85                           | 120 070,96                           | 1 403 907        |
| <b>Итого:</b> |  |                | <b>x</b>                             | <b>x</b>                             | <b>4 887 845</b> |
| 3             | ФОТ непедагогических работников, не участвующих в образовательном процессе | 200 1 200      | 197 597,84                           | 205 634,84                           | 2 403 322        |
| 4             | замена за уходящих в отпуск  |                |                                      |                                      | 89553            |
| <b>Итого:</b> |  |                | <b>x</b>                             | <b>x</b>                             | <b>2 492 875</b> |



Расчеты (обоснования) расходов на оплату социальных пособий и компенсаций персоналу в денежной форме (266)

КВР 111

|               | Наименование показателя   | код<br>субсидии | Средняя сумма<br>выплаты | Количество месяцев | Сумма, руб.<br>(гр 4 x гр 5) |
|---------------|---|-----------------|--------------------------|--------------------|------------------------------|
| 1             | 2   | 3               | 4                        | 5                  | 6                            |
| 1             | Пособия за первые три дня временной нетрудоспособности за счет средств работодателя | 200 3 204       | 3 141,67                 | 12                 | 37 700,00                    |
| 2             | Пособия за первые три дня временной нетрудоспособности за счет средств работодателя | 200 1 200       | 3 333,33                 | 12                 | 40 000,00                    |
| <b>Итого:</b> |   |                 | <b>x</b>                 | <b>x</b>           | <b>77 700</b>                |

Расчеты (обоснования) страховых взносов на обязательное страхование в пенсионный фонд Российской Федерации, в Фонд социального страхования Российской Федерации, в Федеральный фонд обязательного медицинского страхования (213)

КВР 119

| №<br>п/п      | Наименование показателя               | код<br>субсидии | Размер базы для<br>начисления<br>страховых<br>взносов, руб | Ставка | Сумма взноса, руб   |
|---------------|---------------------------------------|-----------------|--|--------|---------------------|
| 1             | 2                                     |                 | 4  | 5      | 6                   |
| 1.            | Начисления на выплаты по оплате труда | 200 3 204       | 4 925 545  | 30,2%  | 1 487 515           |
| 2.            | Начисления на выплаты по оплате труда | 200 1 200       | 2 532 875  | 30,2%  | 764 928             |
| <b>Итого:</b> |                                       |                 | <b>x</b>   |        | <b>2 252 443,00</b> |

Расчет (обоснование) расходов на оплату услуг связи (221)

КВР 244

Источник финансового обеспечения Субсидия на финансовое обеспечение на выполнения муниципального задания

| №<br>п/п      | Наименование показателя                  | код<br>субсидии | Количество<br>номеров/минут | Количество<br>платежей в<br>год | Стоимость за<br>единицу, руб | Сумма, руб.<br>(гр.4 x гр5 x гр 6) |
|---------------|--|-----------------|-----------------------------|---------------------------------|------------------------------|------------------------------------|
| 1             | 2  |                 | 4                           | 5                               | 6                            | 7                                  |
| 1.            | Предоставление в пользование абон. линии | 200 1 200       | 1                           | 12                              | 278,4                        | 3 340,80                           |
| 2.            | Предоставление местных тел. соединений   |                 | 91,66                       | 12                              | 0,768                        | 844,74                             |
| 3             | Интернет                                 |                 | 1                           | 12                              | 1000                         | 12 000,00                          |
| <b>Итого:</b> |  |                 | <b>x</b>                    | <b>x</b>                        | <b>x</b>                     | <b>16 186</b>                      |



**Расчет (обоснование) расходов на коммунальные услуги (223)**  
КВР 244

Источник финансового обеспечения Субсидия на финансовое обеспечение на выполнения муниципального задания

| № п/п | Наименование показателя                           | код субсидии | Объем    | Количество работ (услуг) | Тариф с НДС | Сумма, руб. (гр.4 x гр5 x гр 6) |
|-------|---|--------------|----------|--------------------------|-------------|---------------------------------|
| 1     | 2   |              | 4        | 5                        | 6           | 7                               |
| 1     | Холодное водоснабжение (январь-июнь)              | 200 1 200    | 115,07   | 6                        | 20,30       | 14 016                          |
| 2     | Холодное водоснабжение (июль-декабрь)             |              | 115,07   | 6                        | 21,25       | 15 112                          |
| 3     | Холодное водоснабжение (нераспределенный остаток) |              |          |                          |             | 5 182                           |
| 4     | Водоотведение (январь-июнь)                       |              | 115,07   | 6                        | 15,29       | 10 557                          |
| 5     | Водоотведение (июль-декабрь)                      |              | 115,07   | 6                        | 15,29       | 10 873                          |
| 6     | Водоотведение (нераспределенный остаток)          |              |          |                          |             | 4 749                           |
|       |   |              |          |                          |             | <b>60 489,00</b>                |
| 7     | Вывоз ТКО   |              | 1,05     | 6                        | 619,87      | 3 915,48                        |
| 8     | Вывоз ТКО   |              | 1,05     | 6                        | 644,04      | 4 057,45                        |
| 9     | Вывоз ТКО (нераспределенный остаток)              |              |          |                          | 1 587       |                                 |
|       |   |              |          |                          | <b>9560</b> |                                 |
|       | <b>Итого:</b>                                     |              | <b>x</b> | <b>x</b>                 |             | <b>70049</b>                    |

**Расчет (обоснование) расходов на коммунальные услуги (223)**  
КВР 247

Источник финансового обеспечения Субсидия на финансовое обеспечение на выполнения муниципального задания

| № п/п | Наименование показателя                     | код субсидии | Объем    | Количество работ (услуг) | Тариф с НДС       | Сумма, руб. (гр.4 x гр5 x гр 6) |
|-------|---|--------------|----------|--------------------------|-------------------|---------------------------------|
| 1     | 2   |              | 4        | 5                        | 6                 | 7                               |
| 1     | Электроснабжение                            | 200 1 200    | 1 731,33 | 12                       | 7,44              | 154 573                         |
| 2     | Электроснабжение (нераспределенный остаток) |              |          |                          |                   | 3 092                           |
|       |   |              |          |                          |                   | <b>157 665,00</b>               |
| 2     | Тепловая энергия (январь-июнь)              |              | 20,65    | 6                        | 1 546,60          | 191 624                         |
| 3     | Тепловая энергия (июль-декабрь)             |              | 20,65    | 6                        | 1 623,92          | 201 204                         |
| 3     | Тепловая энергия (нераспределенный остаток) |              |          |                          |                   | 76 323                          |
| 4     | Теплоноситель                               |              | 2,16     | 6                        | 31,09             | 403                             |
| 5     | Теплоноситель                               |              | 2,16     | 6                        | 31,09             | 403                             |
| 5     | Теплоноситель (нераспределенный остаток)    |              |          |                          |                   | 188                             |
|       |   |              |          |                          | <b>470 145,00</b> |                                 |
|       | <b>Итого:</b>                               |              | <b>x</b> | <b>x</b>                 |                   | <b>627 810</b>                  |

**Расчет (обоснование) расходов на оплату работ, услуг по содержанию имущества (225)**  
КВР 244

Источник финансового обеспечения Субсидия на финансовое обеспечение на выполнения муниципального задания

| № п/п | Наименование показателя          | код субсидии | Объем | Количество работ (услуг) | Средняя стоимость работ (услуг), руб | Сумма, руб. (гр.4 x гр5 x гр 6) |
|-------|----------------------------------|--------------|-------|--------------------------|--------------------------------------|---------------------------------|
| 1     | 2                                |              | 4     | 5                        | 6                                    | 7                               |
| 1     | Дератизация помещений            | 200 1 200    | 936,7 | 12                       | 0,38                                 | 4 271,35                        |
| 2     | Дезинсекция помещений            |              | 936,7 | 12                       | 0,79                                 | 8 879,92                        |
| 3     | Дезинсекция помещений против мух |              | 80    | 3                        | 1,75                                 | 420,00                          |
| 4     | Замеры сопротивления             |              | 1     | 1                        | 3 000,00                             | 3 000,00                        |
| 5     | Поверка весов                    |              | 3     | 1                        | 1 500,00                             | 4 500,00                        |
| 6     | Камерная обработка вещей         |              | 5     | 1                        | 2 268,00                             | 11 340,00                       |
| 7     | Испытание пожарных лестниц       |              | 6     | 1                        | 1 180,00                             | 7 080,00                        |



|               |   |          |          |          |          |               |
|---------------|---|----------|----------|----------|----------|---------------|
| 8             | Техническое обслуживание пожарной сигнализации  |          | 1        | 12       | 1 400,00 | 16 800,00     |
| 9             | Техническое обслуживание тревожной сигнализации |          | 1        | 12       | 375,00   | 4 500,00      |
| 10            | Поверка вентиляционных каналов                  |          | 40       | 1        | 50,00    | 2 000,00      |
| 11            | Перезарядка огнетушителей                       |          | 2        | 1        | 473,00   | 946,00        |
| <b>Итого:</b> |   | <b>x</b> | <b>x</b> | <b>x</b> |          | <b>63 737</b> |

**Расчет (обоснование) расходов на оплату прочих работ, услуг (226)**  
КВР 244

| № п/п | Наименование показателя  | код субсидии | Количество | Средняя стоимость работ (услуг), руб | Количество раз (месяцев) | Сумма, руб. (гр.4 x гр5 x гр 6) |
|-------|--|--------------|------------|--------------------------------------|--------------------------|---------------------------------|
| 1     | 2  |              | 4          | 5                                    | 6                        | 7                               |
| 1     | Периодический медицинский осмотр   | 200 1 200    | 24         | 3 023,33                             | 1                        | 72 560,00                       |
| 2     | Установка, настройка и передача неисключительных прав на использование ПО ViPNet Client и (или) продление сертификата                                  |              | 1          | 2 000,00                             | 1                        | 2 000,00                        |
| 3     | Права использования программы для ЭВМ "Контур Экстерн" с применением встроенных в сертификатах СКЗИ "КриптоПро CSP"                                    |              | 1          | 2 000,00                             | 1                        | 2 000,00                        |
| 4     | Право использования программы для ЭВМ "Контур Экстерн" по тарифному плану "кадровые отчеты" с применением встроенных в сертификат СКЗИ "КриптоПро CSP" |              | 1          | 2 400,00                             | 1                        | 2 400                           |
| 5     | услуги абоненского обслуживания программы для ЭВМ "Контур Экстерн" по тарифному плану "Кадровые отчеты"  |              | 1          | 600,00                               | 1                        | 600                             |
| 6     | Гигиеническое обучение   |              | 22         | 661,00                               | 1                        | 14 542,00                       |
| 7     | Оплата хостинга  |              | 1          | 4 000,00                             | 1                        | 4 000,00                        |
| 8     | Лабораторное обследование сотрудников (ЦГСЭН)  |              | 24         | 315,00                               | 1                        | 7 560,00                        |
| 9     | Лабораторные исследования и замеры физических факторов   |              | 1          | 23 400,00                            | 1                        | 23 400                          |
| 10    | Сертифицированный защищенный носитель Рутокен Лайт   |              | 1          | 1 000,00                             | 1                        | 1 000                           |
| 11    | Производственный контроль  |              | 12         | 1 000,00                             | 1                        | 12 000                          |
| 12    | Аккарицидная обработка   |              | 1          | 3 500,00                             | 1                        | 3 500                           |
| 13    | Реагирование на сигнал ПС  |              | 12         | 258,00                               | 1                        | 3 096                           |
| 14    | Реагирование на тревожный сигнал   |              | 12         | 1 932,00                             | 1                        | 23 184                          |
|       |  |              |            |                                      |                          | 171 842                         |
| 15    | Оплата обучения на курсах, семинарах   | 200 3 206    | 4          | 4798,75                              | 1                        | 19 195                          |
|       |  |              |            |                                      |                          | 19 195                          |
|       | <b>Итого:</b>  |              | <b>x</b>   |                                      |                          | <b>191 037,00</b>               |

Расчет (обоснование) расходов на уплату налогов, сборов и иных платежей (291)

КВР 851

Источник финансового обеспечения Субсидия на финансовое обеспечение на выполнения муниципального задания  
200 1 200

| № п/п | Наименование показателя | код субсидии | Налоговая база, руб | Ставка налога, % | Сумма начисленного налога, подлежащего уплате, руб. |
|-------|-------------------------|--------------|---------------------|------------------|---|
| 1     | 2                       | 3            | 4                   | 5                | 6   |
| 1.    | Налог на имущество      | 200 1 200    | 6 949 681,8         | 2,2%             | 152 893,00  |
|       | <b>Итого:</b>           |              | <b>х</b>            |                  | <b>152 893</b>                                      |

Расчет (обоснование) расходов на приобретение основных средств (310)

КВР 244

| № п/п | Наименование расходов                     | код субсидии | Количество | Средняя стоимость, руб | Сумма, руб. (гр.4 x гр5) |
|-------|---|--------------|------------|------------------------|--------------------------|
| 1     | 2   | 3            | 4          | 5                      | 6                        |
| 1     | Игровое оборудование для детских площадок | 200 3 206    | 1          | 60891                  | 60891                    |
| 2     | МФУ                                       |              | 1          | 20154                  | 20154                    |
| 3     | Ноутбук                                   |              | 1          | 28000                  | 28000                    |
|       | <b>Итого:</b>                             |              | <b>х</b>   |                        | <b>109 045</b>           |
|       | <b>Итого:</b>                             |              | <b>х</b>   |                        | <b>109 045</b>           |

Расчет (обоснование) расходов на приобретение продуктов питания (342)\*

КВР 244

| № п/п | Наименование расходов   | код субсидии | Количество детей | Размер родительской платы (руб.) | Количество месяцев | Сумма, руб. (гр4 x гр 5) с учетом посещаемости 80% |
|-------|---|--------------|------------------|----------------------------------|--------------------|--|
| 1     | 2   | 3            | 4                | 5                                | 6                  | 7  |
| 1.    | компенсация родительской платы, родителей которым предоставляется 50% льгота при оплате родительской платы  | 200 1 200    | 3                | 57,89                            | 247                | 34 317   |
| 2     | компенсация родительской платы, родителей которым предоставляется 50% льгота при оплате родительской платы  |              | 21               | 64,75                            | 247                | 268 687  |
| 3     | компенсация родительской платы, родителей которым предоставляется 100% льгота при оплате родительской платы |              | 0                | 115,78                           | 247                | 0  |
| 4     | компенсация родительской платы, родителей которым предоставляется 100% льгота при оплате родительской платы |              | 0                | 129,50                           | 247                | 0  |
| 5     | аскорбиновая кислота  |              |                  |                                  |                    |  |
|       | <b>Итого:</b>   |              | <b>х</b>         | <b>х</b>                         |                    | <b>303 830</b>                                     |

Расчет (обоснование) расходов на приобретение строительных материалов (344)

КВР 244

| № п/п | Наименование расходов | код субсидии | Количество | Средняя стоимость, руб | Сумма, руб. (гр4 x гр 5) |
|-------|-----------------------|--------------|------------|------------------------|--------------------------|
| 1     | 2                     | 3            | 4          | 5                      | 6                        |
| 1     |                       |              |            |                        | -                        |
| 2     |                       |              |            |                        | -                        |
|       | <b>Итого:</b>         |              | <b>х</b>   | <b>х</b>               | <b>-</b>                 |

Расчет (обоснование) расходов на приобретение мягкого инвентаря (345)

КВР 244



| № п/п | Наименование расходов | код субсидии | Количество | Средняя стоимость, руб | Сумма, руб. (гр4 x гр 5) |
|-------|-----------------------|--------------|------------|------------------------|--------------------------|
| 1     | 2                     | 3            | 4          | 5                      | 6                        |
| 1.    |                       |              |            |                        | 0                        |
|       | <b>Итого:</b>         |              | <b>x</b>   | <b>x</b>               | <b>0</b>                 |

**Расчет (обоснование) расходов на приобретение прочих оборотных запасов (346)**

КВР 244

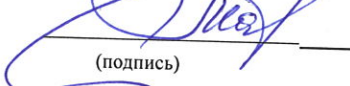
| № п/п | Наименование расходов | код субсидии | Количество | Средняя стоимость, руб | Сумма, руб. (гр4 x гр 5) |
|-------|-----------------------|--------------|------------|------------------------|--------------------------|
| 1     | 2                     | 3            | 4          | 5                      | 6                        |
| 1     | Мыло туалетное        | 200 1 200    | 4,8        | 250,00                 | 1 200,00                 |
| 2     | Чистящее средство     |              | 7,2        | 125,00                 | 900,00                   |
| 3     | ДЕО-Хлор              |              | 1092       | 3,80                   | 4 149,60                 |
|       | <b>Итого:</b>         |              | <b>x</b>   | <b>x</b>               | <b>6 250</b>             |

**Расчет (обоснование) расходов на увеличение стоимости материальных запасов для целей капитальных вложений (347)**

КВР 244

| № п/п | Наименование расходов | код субсидии | Количество | Средняя стоимость, руб | Сумма, руб. (гр4 x гр 5) |
|-------|-----------------------|--------------|------------|------------------------|--------------------------|
| 1     | 2                     | 3            | 4          | 5                      | 6                        |
|       |                       |              |            |                        |                          |
|       | <b>Итого:</b>         |              | <b>x</b>   | <b>x</b>               | <b>0</b>                 |

Руководитель учреждения  Шумилова И.В.

Исполнитель  (подпись) М.Ю. Мазнева (расшифровка подписи)

**Расчет (обоснование) расходов на приобретение основных средств (310)**

КВР 244

Источник финансового обеспечения Доходы от приносящей доход деятельности

| № п/п | Наименование расходов | код субсидии | Количество | Средняя стоимость, руб | Сумма, руб. (гр.4 x гр5) |
|-------|-----------------------|--------------|------------|------------------------|--------------------------|
| 1     | 2                     | 3            | 4          | 5                      | 6                        |
| 1     | Стол детский          | 999 0 001    | 5          | 4027,8                 | 20139                    |
|       | <b>Итого:</b>         |              | <b>x</b>   |                        | <b>20 139,00</b>         |

**Расчет (обоснование) расходов на приобретение продуктов питания (342)\***

КВР 244

Источник финансового обеспечения Доходы от приносящей доход деятельности

| № п/п | Наименование расходов          | код субсидии | Количество | Средняя стоимость, руб | Сумма, руб. (гр.4 x гр5) |
|-------|--------------------------------|--------------|------------|------------------------|--------------------------|
| 1     | 2                              | 3            | 4          | 5                      | 6                        |
| 1     | Приобретение продуктов питания | 999 0 001    | 96,00      | 21 864,68              | 2 099 009                |
|       | <b>Итого:</b>                  |              | <b>x</b>   |                        | <b>2 099 009</b>         |

**Расчет (обоснование) расходов на приобретение строительных материалов (344)**

КВР 244

Источник финансового обеспечения Доходы от приносящей доход деятельности

| № п/п | Наименование расходов | код субсидии | Количество | Средняя стоимость, руб | Сумма, руб. (гр4 x гр 5) |
|-------|-----------------------|--------------|------------|------------------------|--------------------------|
| 1     | 2                     | 3            | 4          | 5                      | 6                        |
|       | <b>Итого:</b>         |              | <b>x</b>   | <b>x</b>               | <b>-</b>                 |

**Расчет (обоснование) расходов на приобретение мягкого инвентаря (345)**

КВР 244

Источник финансового обеспечения Доходы от приносящей доход деятельности

| № п/п | Наименование расходов | код субсидии | Количество | Средняя стоимость, руб | Сумма, руб. (гр4 x гр 5) |
|-------|-----------------------|--------------|------------|------------------------|--------------------------|
| 1     | 2                     | 3            | 4          | 5                      | 6                        |
| 1     | Мягкий инвентарь      | 999 0 001    | 10         | 1000                   | 10 000                   |
|       | <b>Итого:</b>         |              | <b>x</b>   | <b>x</b>               | <b>10 000</b>            |

**Расчет (обоснование) расходов на приобретение прочих оборотных запасов (346)**

КВР 244

Источник финансового обеспечения Доходы от приносящей доход деятельности


| № п/п | Наименование расходов | код субсидии | Количество | Средняя стоимость, руб | Сумма, руб. (гр4 x гр 5) |
|-------|-----------------------|--------------|------------|------------------------|--------------------------|
| 1     | 2                     | 3            | 4          | 5                      | 6                        |
| 1     | Мыло хозяйственное    | 999 0 001    | 86,4       | 150,00                 | 12 960,00                |
| 2     | Мыло туалетное        |              | 24         | 250,00                 | 6 000,00                 |
| 3     | Сода кальцинированная |              | 216        | 55,00                  | 11 880,00                |
| 4     | Чистящее средство     |              | 14,4       | 100,00                 | 1 440,00                 |
| 5     | Прошок стиральный     |              | 213,6      | 150,00                 | 32 040,00                |
| 6     | Ткань для пола        |              | 24         | 35,00                  | 840,00                   |
| 7     | ДЕО-хлор              |              | 4276       | 3,00                   | 12 828,00                |



|               |                  |          |          |                  |
|---------------|------------------|----------|----------|------------------|
| 8             | Туалетная бумага | 240      | 10,00    | 2 400,00         |
| <b>Итого:</b> |                  | <b>x</b> | <b>x</b> | <b>80 388,00</b> |

Руководитель учреждения   
(подпись)

И.В.Шумилова  
(расшифровка подписи)

Исполнитель   
(подпись)

М.Ю. Мазнева  
(расшифровка подписи)

**Расчет питания по МБДОУ № 6 "Красная шапочка" на 2022 год**

|                          |              | Кол-во дней  | Кол-во детей  | Стоимость питания детей в день | Детодни   |                              | Сумма питания (руб.) |                              |
|--------------------------|--------------|--------------|---------------|--------------------------------|-----------|------------------------------|----------------------|------------------------------|
|                          |              |              |               |                                | Всего     | с учетом заболеваемости 20 % | Всего                | с учетом заболеваемости 20 % |
| I квартал                | Ясли         | 57           | 21            | 115,78                         | 1 197     | 958                          | 138 588,66           | 110 871                      |
|                          | Сад          | 57           | 75            | 129,5                          | 4 275     | 3 420                        | 553 612,50           | 442 890                      |
|                          | Аск. Кислота | Кол-во детей | Норма расхода | Кол-во дней                    | Стоимость |                              | Всего                | с учетом заболеваемости 20 % |
|                          | Ясли         | 21           | 0,000035      | 57                             | 3619,20   |                              | 151,63               | 121                          |
|                          | Сад          | 75           | 0,00005       | 57                             | 3619,20   |                              | 773,60               | 619                          |
| <b>Итого I квартал</b>   |              |              |               |                                |           |                              | <b>554 501</b>       |                              |
|                          |              | Кол-во дней  | Кол-во детей  | Стоимость питания детей в день | Детодни   |                              | Сумма питания (руб.) |                              |
|                          |              |              |               |                                | Всего     | с учетом заболеваемости 20 % | Всего                | с учетом заболеваемости 20 % |
| II квартал               | Ясли         | 60           | 21            | 115,78                         | 1 260     | 1 008                        | 145 882,80           | 116 706                      |
|                          | Сад          | 60           | 75            | 129,5                          | 4 500     | 3 600                        | 582 750,00           | 466 200                      |
|                          | Аск. Кислота | Кол-во детей | Норма расхода | Кол-во дней                    | Стоимость |                              | Всего                | с учетом заболеваемости 20 % |
|                          | Ясли         | 21           | 0,000035      | 60                             | 3619,20   |                              | 159,61               | 128                          |
|                          | Сад          | 75           | 0,00005       | 60                             | 3619,20   |                              | 814,32               | 651                          |
| <b>Итого II квартал</b>  |              |              |               |                                |           |                              | <b>583 686</b>       |                              |
|                          |              | Кол-во дней  | Кол-во детей  | Стоимость питания детей в день | Детодни   |                              | Сумма питания (руб.) |                              |
|                          |              |              |               |                                | Всего     | с учетом заболеваемости 20 % | Всего                | с учетом заболеваемости 20 % |
| III квартал              | Ясли         | 66           | 21            | 115,78                         | 1 386     | 1 109                        | 160 471,08           | 128 377                      |
|                          | Сад          | 66           | 75            | 129,5                          | 4 950     | 3 960                        | 641 025,00           | 512 820                      |
|                          | Аск. Кислота | Кол-во детей | Норма расхода | Кол-во дней                    | Стоимость |                              | Всего                | с учетом заболеваемости 20 % |
|                          | Ясли         | 21           | 0,000035      | 66                             | 3619,20   |                              | 175,57               | 140                          |
|                          | Сад          | 75           | 0,00005       | 66                             | 3619,20   |                              | 895,75               | 717                          |
| <b>Итого III квартал</b> |              |              |               |                                |           |                              | <b>642 054</b>       |                              |
|                          |              | Кол-во дней  | Кол-во детей  | Стоимость питания детей в день | Детодни   |                              | Сумма питания (руб.) |                              |
|                          |              |              |               |                                | Всего     | с учетом заболеваемости 20 % | Всего                | с учетом заболеваемости 20 % |
| IV квартал               | Ясли         | 64           | 21            | 115,78                         | 1 344     | 1 075                        | 155 608,32           | 124 487                      |
|                          | Сад          | 64           | 75            | 129,5                          | 4 800     | 3 840                        | 621 600,00           | 497 280                      |
|                          | Аск. Кислота | Кол-во детей | Норма расхода | Кол-во дней                    | Стоимость |                              | Всего                | с учетом заболеваемости 20 % |
|                          | Ясли         | 21           | 0,000035      | 64                             | 3619,20   |                              | 170,25               | 136                          |
|                          | Сад          | 75           | 0,00005       | 64                             | 3619,20   |                              | 868,61               | 695                          |
| <b>Итого IV квартал</b>  |              |              |               |                                |           |                              | <b>622 598</b>       |                              |
| <b>Всего на год</b>      |              |              |               |                                |           |                              | <b>2 402 839</b>     |                              |

Руководитель  И.В. Шумилова

Экономист  М.Ю. Мазнева



**ДОКУМЕНТ ПОДПИСАН  
ЭЛЕКТРОННОЙ ПОДПИСЬЮ**

**СВЕДЕНИЯ О СЕРТИФИКАТЕ ЭП**

Сертификат 603332450510203670830559428146817986133868575830

Владелец Шумилова Индира Васильевна

Действителен с 01.07.2022 по 01.07.2023